



Gesamtkatalog Product Catalog

Wundkleber
Tissue Adhesive

Radiochirurgie
Radio Surgery

Rauchgasabsaugung
Smoke Evacuation System

Anti-Aging
Anti-Aging

**INKLUSIVE
ZUBEHÖR**
—
**INCLUSIVE
ACCESSORIES**

meyer-haake.com



Global Player mit großem Heimatgefühl

Global player with a great sense of home

Die Meyer-Haake GmbH Medical Innovations ist seit 1981 mit innovativen Produkten für anspruchsvolle Ärzte jeder Fachrichtung tätig.

Unsere Produkte werden in Deutschland hergestellt und weltweit vertrieben. Der Firmensitz in Ober-Mörlen liegt im Herzen von Deutschland und der Flughafen Frankfurt ist nur ca. 30 Autominuten entfernt.

Bei der Entwicklung der Produkte wird intensiv mit den Anwendern, Ingenieuren und der Wissenschaft zusammen gearbeitet. Deshalb zeichnen sich die Materialien und Geräte der Meyer-Haake GmbH Medical Innovations durch besondere Praxistauglichkeit aus und entsprechen den Anforderungen von Ärzten und Patienten.

Since 1981 Meyer-Haake GmbH Medical Innovations offers innovative products for demanding physicians of every medical speciality.

Our products are manufactured in Germany and distributed worldwide. The company's headquarter in Ober-Moerlen is in the heart of Germany and Frankfurt airport is only about 30 minutes away by car.

When developing the products, we work closely with the users, engineers and scientists. Therefore, materials and devices from Meyer-Haake GmbH Medical Innovations are particularly suitable for daily use and meet the requirements of doctors and patients.



Weil es immer um Menschen geht, sind wir immer mit dem Herzen dabei.

Medizintechnik ist unsere „Herzessache“, weil uns Menschen am Herzen liegen. In diesem Bereich zu arbeiten bedeutet für uns eine besondere Verantwortung, der wir jederzeit gerecht werden möchten.

Because it is always about people, we are wholeheartedly involved.

Medical technology is our „affair of the heart“, because people are important to us. Working in this field means that we have a special responsibility, which we want to live up to at all times.



Heike Jordan
Geschäftsführende Gesellschafterin
Managing Partner



Marcus Michel
Geschäftsführender Gesellschafter
Managing Partner



Wundkleber
Tissue Adhesive

6



Radiochirurgie
Radio Surgery

10

Zubehör
Accessories



Rauchgasabsaugung
Smoke Evacuation System

48

Zubehör
Accessories



Anti-Aging
Anti-Aging

54

Zubehör
Accessories



Kleben, statt nähen!

Moderne Wundversorgung
von Meyer-Haake
– innovativ und wirtschaftlich –



Adhesion instead of sutures


Modern wound treatment
from Meyer Haake
– innovative and economically –



Medical
Die moderne Art der Wundversorgung
Medical
Modern wound treatment



Dental
Vorteile für die Zahnarztpraxis
Dental
Decisive advantages for the dental office



Veterinär
Optimale Wundversorgung für Tiere
Veteinary
The optimal wound treatment for animals



Versorgung einer Wunde nach
Abdominoplastik.
Treatment of a wound after
abdominoplasty.



Nach dem Auftragen von EPIGLU® ist
der Patient sofort schmerzfrei. Die Aphthe
heilt in der Regel nach 4 Tagen ab.
After application of EPIGLU® the patient is
immediately free of pain. The aphthe usually
heals within 4 days.



Nach einem Autounfall wurde die
Hundepfote mit EPIGLU® versorgt.
After a car accident, the dog's paw
was treated with EPIGLU®.

FÜR DIE ARZTPRAXIS, DIE AMBULANZ UND DEN PFLEGEBEREICH

EPIGLU® Wundkleber in 3g-Phiolen mit Applikationshilfen. Es stehen verschiedene Packungsgrößen zur Verfügung.

FOR DOCTOR'S PRACTICES,
EMERGENCY ROOMS AND THE CARE SECTOR

EPIGLU® tissue adhesive in 3g-vials with application aids. Various packaging sizes are available.



EINMAL-ANWENDUNGEN IN ARZTPRAXIS, AMBULANZ UND PFLEGEBEREICH.

EPIGLU® Wundkleber in SingleDose Dosetten mit 0,3 ml oder 0,5 ml Inhalt. Verschiedene Packungsgrößen stehen zur Verfügung.

SINGLE USE IN DOCTOR'S OFFICES; EMERGENCY ROOMS AND CARE SECTOR.

EPIGLU® tissue adhesive in single dose dosettes with 0.3 ml or 0.5 ml content. Various packaging sizes are available.



Der Ethyl-2-Cyanoacrylatkleber EPIGLU® mit vielen Vorteilen für die Arztpraxis, den OP, die Ambulanz, den Pflegebereich und die Tierarztpraxis.

- Klebt Wunden jeder Länge und auch Wunden, die unter Spannung stehen
- Leichtes Applizieren mit Einmalpipetten
- Schnelle Polymerisation
- Lange Lagerstabilität
- Günstiges Preis-Leistungsverhältnis
- Anwenderfreundliche Abpackungen
- Haftet auch an schwierigen Stellen
- Schützt die Wunde vor Infektionen
- Kaum Keloïdbildung
- Kostengünstig
- Keine allergischen Reaktionen bekannt
- Kein Brennen nach dem Auftragen
- Kein Ziehen von Fäden – Kleber fällt nach 8-10 Tagen von alleine ab.
- Keine Nachbehandlung notwendig

The ethyl-2-cyanoacrylate adhesive EPIGLU® with many advantages for physicians' offices, operation room, emergency room and care sector.

- Adheres wounds of every length and even wounds that are under tension
- Easy application with disposable pipettes
- Fast polymerization
- Long shelf life
- Favorable price / performance ratio
- User-friendly application sets
- Adheres even to difficult areas
- Protects the wound from infections
- Hardly any keloid formation
- Economic
- No allergic reactions known
- No burning sensation after application
- No removal of the stitches – the tissue adhesive detaches itself after 8 to 10 days
- No follow-up treatment necessary

EPIGLU®

Günstig - Praktisch - Effektiv

EPIGLU® Wundkleber in 3g-Phiole mit Applikationshilfen für den Mehrfachgebrauch.

EPIGLU®

Affordable - Practical - Effective

EPIGLU® tissue adhesive in 3g-vials with application aids for multiple use.

EPIGLU1P



1 Phiole mit 3g, 20 Pipetten und 20 Eintropfschälchen, für 20 Anwendungen

EPIGLU2P



2 Phiole à 3g, 40 Pipetten und 40 Eintropfschälchen, für 40 Anwendungen

EPIGLU4P



4 Phiole à 3g, 80 Pipetten und 80 Eintropfschälchen, für 80 Anwendungen



1 vial with 3g, 20 pipettes and 20 drop-in trays, for 20 applications



2 vials with 3g each, 40 pipettes and 40 drop-in trays, for 40 applications



4 vials with 3g each, 80 pipettes and 80 drop-in trays, for 80 applications



EPISDP10



10 Doseetten mit jeweils 0,3 ml im Aluminiumbeutel

EPISDP25



25 Doseetten mit jeweils 0,3 ml im Aluminiumbeutel



10 Dosettes with 0.3 ml each packed in an aluminum pouch



25 Dosettes with 0.3 ml each packed in an aluminum pouch

EPISD10F



10 Doseetten mit jeweils 0,5 ml im Aluminiumbeutel

EPISD25F



25 Doseetten mit jeweils 0,5 ml im Aluminiumbeutel



10 Dosettes with 0.5 ml each packed in an aluminum pouch



25 Dosettes with 0.5 ml each packed in an aluminum pouch

Die neueste Generation der Radiochirurgie

radioSURG® 2200

The newest generation of radiosurgery

radioSURG® 2200




radioSURG® 2200 | radioSURG® 2200



Medical
Radiochirurgie im 21. Jahrhundert.
Medical
Radio surgery of the 21st century.



Dental
Drucklose, kalte Schnitte. Erhalten Sie jeden Millimeter Gingiva.
Dental
Pressureless, cold cuts to preserve every millimeter of gingiva.



Veterinär
Keine Verbrennungen mehr durch drucklose, kalte Schnitte.
Veteinary
No more burns due to pressure-less, cold incisions.



Absolut vitaler Schnitttrand.
Absolutley vital incisions edge.



Auch für zahnchirurgische Anwendungen ist das radioSURG® 2200 prädestiniert.
The radioSURG® 2200 is also predestined for dental surgical applications.



Keilplastik der Nasenöffnung mit Nasenhöhle beim Mops.
Wedge plasty with nasal opening and nasal cavity in a pug dog.

radioSURG® 2200 Minimal invasiv, sicher und zuverlässig. radioSURG® 2200 Minimally invasive, safe and reliable.

radioSURG® 2200 PT

Artikel-Nr. / Order No. RS22EN18



Die sensationelle Neuentwicklung auf dem Gebiet der Radiochirurgie: Touchscreen, 45 voreingestellte Operationsparameter aus 8 Fachgebieten, Aufzeichnungen als txt-Datei auf USB-Stick mit allen Operationsparametern einschließlich Datum und OP-Dauer.

The sensational innovation in the field of radio surgery: touch screen, 45 preset procedures from 8 medical specialties, records as txt file all surgical parameters on an USB stick, such as date and duration of the surgery.

radioSURG® 2200 PTA

Artikel-Nr. / Order No. RS22EN28



Wie Modell PT, jedoch zusätzlich mit Abschaltautomatik für den Einsatz im Fachgebiet HNO bei der Volumenreduktion der Nasenmuschel, Straffung des weichen Gaumens oder Behandlung der Zungenrundtonsillen. Beim Erreichen eines bestimmten Widerstandes im Gewebe schaltet das Gerät selbstständig ab.

As model PT, but additionally equipped with an automatic switch-off for ENT to reduce the volume of the turbinate, tightening of the soft palate or treatment of the lingual tonsils. When a certain resistance is reached in the tissue, the device switches-off automatically.

radioSURG® 2200 TP

Artikel-Nr. / Order No. RS22EN16



Das Universal-Gerät für alle kleinen und großen Operationen, welches das Skalpell überflüssig macht. Für alle Fachgebiete bei denen eine bipolare Koagulation gebraucht wird.

The universal device for all minor and major surgeries, which makes a scalpel superfluous. For all specialist areas, where bipolar coagulation is required.

radioSURG® 2200 TPA

Artikel-Nr. / Order No. RS22EN20



Wie Modell TP, jedoch zusätzlich mit Abschaltautomatik für den Einsatz im Fachgebiet HNO bei der Volumenreduktion der Nasenmuschel, Straffung des weichen Gaumens oder Behandlung der Zungenrundtonsillen. Beim Erreichen eines bestimmten Widerstandes im Gewebe schaltet das Gerät selbstständig ab.

As model TP, but additionally equipped with an automatic switch-off for ENT to reduce the volume of the turbinate, tightening of the soft palate or treatment of the lingual tonsils. When a certain resistance is reached in the tissue, the device switches-off automatically.

radioSURG® 2200 M

Artikel-Nr. / Order No. RS22MONO



Das Monopolar-Gerät ist die preiswerte Alternative für alle Praxen, in denen nur kleine Eingriffe vorgenommen werden, die keine bipolaren Koagulationen notwendig machen.

The monopolar device is the economic alternative for all practices in which only minor procedures are performed, which require no bipolar coagulation.

radioSURG® 2200 B

Artikel-Nr. / Order No. RS22BIPO



Das kleine, kompakte Gerät mit Touchscreen und der Leistung der großen Modelle wurde ausschließlich für die bipolare Koagulation entwickelt. In Sekunden können große und kleine Blutungen gestillt und Wunden versorgt werden. Bipolare Koagulation mit einstellbarem Koagulationsgrad und einstellbarer Koagulationszeit.

The small, compact device with touch screen and the performance of the large models was designed exclusively for bipolar coagulation. Hemostasis of small or large bleeding can be performed and, therefore, wounds can be treated in seconds. Bipolar coagulation with adjustable coagulation degree and adjustable coagulation time.

Besonderheiten und Alleinstellungsmerkmale unserer Hochfrequenz-/Radiochirurgiegeräte:

- 6 Modelle verfügbar für alle chirurgischen Maßnahmen, von kleinen Anwendungen in der Praxis bis hin zu großen Operationen im OP.
- Drucklose „kalte“ Schnitte, die so schonend sind, dass Exzidate transplantiert und histopathologisch bis in die Schnittländer untersucht werden können! **
- Hochfrequenz-Elektroden, die beim Schnitt im Gewebe drucklos jeder chirurgischen und anatomischen Linie folgen können, ohne Verfärbungen und Nekrosen zu erzeugen!
- Initiale Hautschnitte, die perfekt ohne Verfärbung entlang der Schnittlinie ausgeführt werden!
- Schonendste Koagulation bei jedem Eingriff durch den einstellbaren Koagulationsgrad von 1-9 und die einstellbare Koagulationsdauer von 0,05 bis 1 Sekunde oder permanent. *
- Kaum Hämatome! Die Patienten sind deshalb schnellstens wieder gesellschaftsfähig, z.B. nach einer Blepharoplastik der Ober- oder Unterlider!
- Automatische Abschaltung beim Erreichen einer bestimmten Impedanz im Gewebe. *
- Aktivierung der Ausgänge ohne Berührung des Gerätes über die Handstücke oder den Multifunktionsfußanlasser! *
- Über den USB-Steckplatz kann ein USB-Stick angeschlossen werden, auf dem der Verlauf der Operation in einer LOG-Datei im txt-Format dokumentiert wird. Hierbei werden sämtliche Informationen, wie Datum, Uhrzeit, Modus und Parametereinstellungen des Gerätes, sowie die Dauer der Gerätebenutzung dokumentiert. *
- Umfangreiches Zubehör (autoklavierbar oder steril zum Einmalgebrauch) für jede Fachrichtung.
- Anti-Aging-Behandlung RF-ReFacing® mit Radiowellen. Durch die Ausgangsleistung im Megahertzbereich werden Elastin und Collagen zur Neubildung angeregt.
- 45 Operationseinstellungen aus 8 Fachgebieten sind vorprogrammiert!*
- Speicherung der zuletzt benutzten Werte!
- In jedem Ausgang können individuelle Einstellungen abgespeichert werden! *

* Abhängig von der Ausstattung des Gerätes

** Thermountersuchungen bestätigen diese Aussage

Special features and unique selling points of our high frequency/radio surgical devices:

- 6 models available for all surgical procedures from minor applications in the office to major surgeries in the operation room.
- Pressure less „cold“ cuts which are so gentle, that excidates can be transplanted or have a histo-pathological examination up to the incision edges!**
- High frequency probes that follow any surgical and anatomical line without pressure, when cutting in the tissue - leaving no discoloration or necrosis!
- Initial skin incisions which can be perfectly performed along the cutting line without discoloration!
- The gentlest coagulation with every procedure due to the adjustable coagulation degree from 1 to 9 and the adjustable coagulation duration from 0.05 to 1 second or permanent. *
- Hardly any hematomas! Therefore, the patients are socially presentable as quickly as possible, e.g. after blepharoplasty of the upper or lower eye lids!
- Automatic switch-off, when a certain impedance is reached in the tissue. *
- Activation of the outputs without touching the device via hand pieces or the multifunction foot pedal! *
- An USB stick can be connected via the USB slot, on which all parameters of the surgery are documented in a LOG file in txt format. All information such as date, time, mode and parameter of settings of the device, as well as the duration of the activation of the unit are documented. *
- Extensive range of accessories (autoclavable or sterile for single use) for every medical field.
- Anti-Aging treatment RF-ReFacing® with radio waves. Due to the output power in the Megahertz range, elastin and collagen are stimulated to be regenerated.
- 45 parameters for procedures are preprogrammed from 8 medical specialties! *
- Memory functions for the last used settings!
- Individual settings can be saved in each mode! *

* Depending on the device's equipment

** Thermal studies confirm this statement

Zubehör Accessories

Für unseren radioSURG® 2200 bieten wir eine Vielzahl an Zubehör für verschiedenste Anwendungen an. Das Sortiment wird ständig erweitert und an die Bedürfnisse unserer Kunden angepasst.

Für die meisten Anwendungsfälle haben wir Zubehör, das autoklavierbar ist oder Sie greifen auf unser steriles Zubehör für den Einmalgebrauch zurück. Dies gilt für Elektroden, Bipolarpinzetten und BIO-CONE für Konusbiopsien.

The radioSURG® 2200 from Meyer-Haake offers a high application spectrum. And we offer the right accessories for each of these applications. The portfolio is constantly expanded and adapted to the needs of our customers.

Most of the accessories are autoclavable. You prefer sterile, disposable accessories? For this purpose we offer electrodes, bipolar forceps and BIO-CONE for cone biopsies.



BESCHREIBUNG DESCRIPTION	KATEGORIE CATEGORY
Grundausrüstung Basic Equipment	0
Schneid- und Koagulations-Elektroden Cutting and Coagulation Electrodes	1
Spezial-Elektroden HNO Special Electrodes ENT	2
Spezial-Elektroden Gynäkologie Special Electrodes Gynecology	3
Spezial-Elektroden für kosmetische, plastische und wiederherstellende Chirurgie Special Electrodes for Cosmetic, Plastic and Reconstructive Surgery	4
Sterile HF-Einmal-Elektroden im 5er Pack Sterile Single Use Electrodes in Packages with 5 pcs.	5
Elektrodensätze Electrode Sets	6
Bipolare Elektroden Bipolar Electrodes	7
Bipolarpinzetten Steril/Unsteril Bipolar Forceps Sterile/Non-Sterile	8
Sonstiges Zubehör Radiochirurgie Additional Accessories Radio Surgery	9

ABBILDUNG ILLUSTRATION	PRODUKTBESCHREIBUNG PRODUCT DESCRIPTION	EINHEIT UNIT	ARTIKEL-NR. ORDER NO.
	<p>STANDARD-ELEKTRODEN-SATZ NR. 300 Schneid- und Koagulations-Elektroden. Alle Schäfte biegsam</p> <p>1 Nadelelektrode Nr. 02 Beschreibung siehe Kat. 1 1 große Schlinge Nr. 43 Beschreibung siehe Kat. 1 1 kleine Schlinge Nr. 44 Beschreibung siehe Kat. 1 1 Raute Nr. 45 Beschreibung siehe Kat. 1 1 Dreieck Nr. 46 Beschreibung siehe Kat. 1 1 dicke Nadel Nr. 47 Beschreibung siehe Kat. 1 1 Kugel Nr. 48 Beschreibung siehe Kat. 1</p> <p>STANDARD ELECTRODE SET NO. 300 Cutting and Coagulation electrodes set. All shafts bendable</p> <p>1 Needle electrode No. 02 Description see Cat. 1 1 Large loop No. 43 Description see Cat. 1 1 Small loop No. 44 Description see Cat. 1 1 Diamond No. 45 Description see Cat. 1 1 Triangle No. 46 Description see Cat. 1 1 Thick needle No. 47 Description see Cat. 1 1 Ball No. 48 Description see Cat. 1</p>	<p>Satz mit 7 Stk.</p> <p>Set of 7 pcs.</p>	<p>ELBU0300</p>
	<p>STANDARD-BIPOLARPINZETTE</p> <ul style="list-style-type: none"> ■ Gesamtlänge der Pinzette 110 mm ■ Breite der Spitze 0,6 mm <p>STANDARD BIPOLAR FORCEPS</p> <ul style="list-style-type: none"> □ Total length of forceps 110 mm □ Width of tip 0.6 mm 	<p>1 Stk. 1 pc.</p>	<p>RS600520</p>
	<p>BIPOLARKABEL FÜR radioSURG® 2200</p> <ul style="list-style-type: none"> ■ Länge 2,5 m <p>BIPOLAR CABLE FOR radioSURG® 2200</p> <ul style="list-style-type: none"> □ Length 2.5 m 	<p>1 Stk. 1 pc.</p>	<p>RSBIPKAB</p>
	<p>HANDSTÜCK ZUM SCHNEIDEN</p> <ul style="list-style-type: none"> ■ Für radioSURG® 2200 ■ Mit gelbem Knopf ■ Autoklavierbar ■ Kabellänge 2,5 m <p>HAND PIECE FOR CUTTING</p> <ul style="list-style-type: none"> □ For radioSURG® 2200 □ With yellow button □ Autoclavable □ Length of cable 2.5 m 	<p>1 Stk. 1 pc.</p>	<p>RSGELB01</p>





ABBILDUNG ILLUSTRATION	PRODUKTBESCHREIBUNG PRODUCT DESCRIPTION	EINHEIT UNIT	ARTIKEL-NR. ORDER NO.
	<p>HANDSTÜCK ZUM KOAGULIEREN</p> <ul style="list-style-type: none"> ■ Für radioSURG® 2200 ■ Mit blauem Knopf ■ Autoklavierbar ■ Kabellänge 2,5 m <p>HAND PIECE FOR COAGULATION</p> <ul style="list-style-type: none"> □ For radioSURG® 2200 □ With blue button □ Autoclavable □ Length of cable 2.5 m 	<p>1 Stk. 1 pc.</p>	<p>RSBLAU01</p>
	<p>FUSSSCHALTER FÜR radioSURG® 2200 (PT/PTA)</p> <ul style="list-style-type: none"> ■ Nicht autoklavierbar ■ Kabellänge 3 m ■ Mit Fußtaster zum Verringern und Erhöhen der Ausgangsleistung und zum Verändern der Ausgangsmodi <p>FOOT PEDAL FOR radioSURG® 2200 (PT/PTA)</p> <ul style="list-style-type: none"> □ Not autoclavable □ Length of cable 3 m □ With foot switch to decrease and increase the output power and to change the output modes 	<p>1 Stk. 1 pc.</p>	<p>RSFUSS03</p>
	<p>FUSSSCHALTER FÜR radioSURG® 2200</p> <ul style="list-style-type: none"> ■ Nicht autoklavierbar ■ Kabellänge 2,5 m <p>FOOT PEDAL FOR radioSURG® 2200</p> <ul style="list-style-type: none"> □ Not autoclavable □ Length of cable 2.5 m 	<p>1 Stk. 1 pc.</p>	<p>RSFUSS01</p>
	<p>FUSSSCHALTER FÜR radioSURG® 2200</p> <ul style="list-style-type: none"> ■ Nicht autoklavierbar ■ Kabellänge 2,5 m <p>FOOT PEDAL FOR radioSURG® 2200</p> <ul style="list-style-type: none"> □ Not autoclavable □ Length of cable 2.5 m 	<p>1 Stk. 1 pc.</p>	<p>RSFUSS04</p>

ABBILDUNG ILLUSTRATION	PRODUKTBESCHREIBUNG PRODUCT DESCRIPTION	EINHEIT UNIT	ARTIKEL-NR. ORDER NO.
	<p>SELBSTKLEBENDE EINMAL-NEUTRAL-ELEKTRODEN</p> <ul style="list-style-type: none"> ■ Für Erwachsene ■ Kontaktfläche 105 cm² ■ Nicht geteilt ■ Ohne Kabel <p>SELF-ADHESIVE DISPOSABLE NEUTRAL ELECTRODE</p> <ul style="list-style-type: none"> □ For adults □ Contact area 105 cm² □ Non-divided □ Without cable 	<p>50 Stk. 50 pcs.</p>	<p>RS811131</p>
	<p>SELBSTKLEBENDE EINMAL-NEUTRAL-ELEKTRODEN</p> <ul style="list-style-type: none"> ■ Für Kinder von 5 - 15 kg ■ Kontaktfläche 76 cm² ■ Nicht geteilt ■ Ohne Kabel <p>SELF-ADHESIVE DISPOSABLE NEUTRAL ELECTRODE</p> <ul style="list-style-type: none"> □ For children from 5 to 15 kg □ Contact area 76 cm² □ Non-divided □ Without cable 	<p>50 Stk. 50 pcs.</p>	<p>RS811131K</p>
	<p>SELBSTKLEBENDE EINMAL-NEUTRAL-ELEKTRODEN</p> <ul style="list-style-type: none"> ■ Für radioSURG® 2200 (PT/PTA) ■ Für Erwachsene und Kinder (ab 5 kg) ■ Kontaktfläche 105 cm² ■ Geteilt ■ Ohne Kabel <p>SELF-ADHESIVE DISPOSABLE NEUTRAL ELECTRODE</p> <ul style="list-style-type: none"> □ For radioSURG® 2200 (PT/PTA) □ For adults and children (5 kg and more) □ Contact area 105 cm² □ Divided □ Without cable 	<p>50 Stk. 50 pcs.</p>	<p>RSGETNEU</p>
	<p>KABEL FÜR SELBSTKLEBENDE EINMAL-NEUTRALELEKTRODEN</p> <ul style="list-style-type: none"> ■ Länge 3,0 m ■ Mit Stecker zum Gerät und Klemmverbindung mit Doppeldorn zur Einmal-Neutralelektrode <p>Wichtig! Beachten Sie bitte, dass nur die von uns angebotenen Einmal-Neutralelektroden und das dazugehörige Kabel benutzt werden dürfen. Bei Fremdprodukten kann es zu Schwierigkeiten kommen, für die wir keine Haftung übernehmen.</p> <p>CABLE FOR SELF-ADHESIVE DISPOSABLE NEUTRAL ELECTRODES</p> <ul style="list-style-type: none"> □ Length 3.0 m □ With plug to the unit and double-pinned clamp connection to the disposable neutral electrode <p>Important! Please ensure that only Meyer-Haake's disposable neutral electrodes and cables are used. Using other products may lead to problems for which we will not be held liable.</p>	<p>1 Stk. 1 pc.</p>	<p>RS294030</p>

GRUNDAUSSTATTUNG - ZUSÄTZLICH FÜR
 BASIC EQUIPMENT - ADDITIONALLY FOR
radioSURG® 2200 TPA und PTA (HNO Versionen)

KATEGORIE | CATEGORY

0

ABBILDUNG ILLUSTRATION	PRODUKTBESCHREIBUNG PRODUCT DESCRIPTION	EINHEIT UNIT	ARTIKEL-NR. ORDER NO.
	<p>HNO-ELEKTRODEN-SATZ</p> <ul style="list-style-type: none"> ■ Alle Schäfte biegsam ■ 1 HNO-Nadel-Elektrode Nr. 32 Beschreibung siehe Kat. 2 ■ 1 HNO-Schlingen-Elektrode Nr. 35 Beschreibung siehe Kat. 2 ■ 1 HNO-Kugel-Elektrode Nr. 34 Beschreibung siehe Kat. 2 <p>ENT ELECTRODE SET</p> <ul style="list-style-type: none"> □ All shafts bendable □ 1 ENT Needle electrode No. 32 description see cat. 2 □ 1 ENT Loop electrode No. 35 description see cat. 2 □ 1 ENT Ball electrode No. 34 description see cat. 2 	<p>Satz mit 3 Stk.</p> <p>Set of 3 pcs.</p>	<p>ELHNOSET</p>
BIPOLE STICH-ELEKTRODEN - SCHÄFTE STARR BIPOLAR NEEDLE ELECTRODES - SHAFTS RIGID			
	<p>BIPOLE STICH-ELEKTRODE ZUR VOLUMENREDUKTION DER NASENMUSCHEL</p> <ul style="list-style-type: none"> ■ Hinten abgewinkelt, Nadeln isoliert ■ Ergonomischer Kunststoffhandgriff ■ Nadeln 16 mm · Isolierung 6,5 mm ■ Nach 97 mm abgewinkelt · Winkel 20 Grad <p>BIPOLAR NEEDLE ELECTRODE FOR VOLUME REDUCTION OF THE NASAL CONCHA</p> <ul style="list-style-type: none"> □ Bend at the bottom, insulated needles □ Ergonomic plastic handle □ Needles 16 mm, isolation 6.5 mm □ Bent after 97 mm · Angle 20 degree 	<p>1 Stk.</p> <p>1 pc.</p>	<p>ELBICO03</p>
	<p>BIPOLE STICH-ELEKTRODE ZUR VOLUMENREDUKTION DES WEICHEN GAUMENS UND DER ZUNGENGRUNDTONSILLEN</p> <ul style="list-style-type: none"> ■ Vorne abgewinkelt, Nadeln isoliert, ergonomischer Kunststoffhandgriff · Nadeln 19,5 mm · Isolierung 9,5 mm ■ Nach 169 mm abgewinkelt · Winkel 55 Grad <p>BIPOLAR NEEDLE ELECTRODE FOR VOLUME REDUCTION OF THE SOFT PALATE AND THE LINGUAL TONSILS</p> <ul style="list-style-type: none"> □ Bend at the top, isolated needles □ Ergonomic plastic handle □ Needles 19.5 mm, isolation 9.5 mm □ Bent after 169 mm · Angle 55 degree 	<p>1 Stk.</p> <p>1 pc.</p>	<p>ELBISN04</p>
	<p>BIPOLE STICH-ELEKTRODE ZUR VOLUMENREDUKTION DER NASENMUSCHEL</p> <ul style="list-style-type: none"> ■ Bajonettförmig, Nadeln isoliert ■ Ergonomischer Kunststoffhandgriff ■ Nadeln 43 mm ■ Isolierung 18 mm <p>BIPOLAR NEEDLE ELECTRODE FOR VOLUME REDUCTION OF THE NASAL CONCHA</p> <ul style="list-style-type: none"> □ Bajonett shaped, isolated needles □ Ergonomic plastic handle □ Needles 43 mm □ Isolation 18 mm 	<p>1 Stk.</p> <p>1 pc.</p>	<p>ELBICO043</p>

Abbildungen nicht in Originalgröße! / Illustration not original size!

radioSURG® 2200 | radioSURG® 2200

Hinweise

Auf Anfrage auch andere Ausführungen erhältlich.
 Die bipolaren Stichelektroden dürfen nur bei einer maximalen Ausgangsspannung von 500Vp betrieben werden.

Notes

Other models available upon request .
 The bipolar needle electrodes may only be used with a maximum output voltage of 500Vp

ABBILDUNG ILLUSTRATION	PRODUKTBESCHREIBUNG PRODUCT DESCRIPTION	EINHEIT UNIT	ARTIKEL-NR. ORDER NO.
<p>NADEL-ELEKTRODEN</p> <ul style="list-style-type: none"> Feindraht 0,25 mm · Schäfte biegsam Elektroden mit * sind Bestandteil des Standard-Elektroden-Satzes Nr. 300 (siehe Elektrodensätze Kategorie 6) <p>NEEDLE ELECTRODES</p> <ul style="list-style-type: none"> Fine wire 0.25 mm · Shafts bendable Electrodes marked with * are part of the standard electrode set no. 300 (see electrode sets category 6) 			
	<p>NADEL-ELEKTRODE NR. 6</p> <ul style="list-style-type: none"> Schaft gerade Gesamtlänge isolierter Schaft: 35 mm <p>NEEDLE ELECTRODE NO. 6</p> <ul style="list-style-type: none"> Shaft straight, Total length of insulated shaft: 35 mm 	<p>2 Stk.</p> <p>2 pcs.</p>	<p>EELBG006</p>
	<p>NADEL-ELEKTRODE NR. 2*</p> <ul style="list-style-type: none"> Schaft abgewinkelt Gesamtlänge isolierter Schaft: 37,5 mm <p>NEEDLE ELECTRODE NO. 2*</p> <ul style="list-style-type: none"> Shaft angled, Total length of insulated shaft: 37.5 mm 	<p>2 Stk.</p> <p>2 pcs.</p>	<p>EELBG002</p>
	<p>NADEL-ELEKTRODE NR. 2B</p> <ul style="list-style-type: none"> Schaft abgewinkelt Nadel teilbeschichtet Gesamtlänge isolierter Schaft: 37,5 mm <p>NEEDLE ELECTRODE NO. 2B</p> <ul style="list-style-type: none"> Shaft angled, Needle partially coated Total length of insulated shaft: 37.5 mm 	<p>2 Stk.</p> <p>2 pcs.</p>	<p>EELBG02B</p>
	<p>BESCHICHTETE, GEBOGENE NADEL-ELEKTRODE NR. 63</p> <ul style="list-style-type: none"> Gesamtlänge der Nadel 18 mm (12 mm isoliert) Spitze Nadel, Gesamtlänge isolierter Schaft: 70 mm <p>COATED, BENT NEEDLE ELECTRODE NO. 63</p> <ul style="list-style-type: none"> Total length of needle 18 mm (12 mm insulated) Sharp needle, Total length of insulated shaft: 70 mm 	<p>1 Stk.</p> <p>1 pc.</p>	<p>ELPRAE63</p>
	<p>BESCHICHTETE, GEBOGENE NADEL-ELEKTRODE NR. 91</p> <ul style="list-style-type: none"> Gesamtlänge aktiver Draht 2,5 mm Schaft abgewinkelt <p>COATED, BENT NEEDLE ELECTRODE NO. 91</p> <ul style="list-style-type: none"> Total length of active wire 2.5 mm Shaft angled 	<p>2 Stk.</p> <p>2 pc.</p>	<p>EELDRA91</p>
	<p>BESCHICHTETE, GEBOGENE NADEL-ELEKTRODE NR. 92</p> <ul style="list-style-type: none"> Gesamtlänge aktiver Draht 12,5 mm Schaft abgewinkelt <p>COATED, BENT NEEDLE ELECTRODE NO. 92</p> <ul style="list-style-type: none"> Total length of active wire 12.5 mm Shaft angled 	<p>2 Stk.</p> <p>2 pc.</p>	<p>EELDRA92</p>
	<p>BESCHICHTETE, GEBOGENE NADEL-ELEKTRODE NR. 92</p> <ul style="list-style-type: none"> Gesamtlänge aktiver Draht 25 mm Schaft abgewinkelt <p>COATED, BENT NEEDLE ELECTRODE NO. 92</p> <ul style="list-style-type: none"> Total length of active wire 25 mm Shaft angled 	<p>2 Stk.</p> <p>2 pc.</p>	<p>EELDRA93</p>

Hinweise

Nicht isolierter Schaft: Länge 20 mm, Durchmesser: 1,6 mm
Die Elektroden dürfen nur bei einer maximalen Ausgangsspannung von 1,5kVp betrieben werden

Notes

Shaft not insulated: length 20 mm, diameter: 1.6 mm
The electrodes may only be used with a maximum output of 1,5kVp

Abbildungen nicht in Originalgröße! / Illustration not original size!

ABBILDUNG ILLUSTRATION	PRODUKTBESCHREIBUNG PRODUCT DESCRIPTION	EINHEIT UNIT	ARTIKEL-NR. ORDER NO.
<p>ULTRAFEINE, OBERFLÄCHENBESCHICHTETE NADEL-ELEKTRODE</p> <ul style="list-style-type: none"> Hervorragend geeignet für feinste Schnitte und Epilation Feindraht 0,1 mm Schäfte starr <p>ULTRAFINE, SURFACE COATED MICRO INCISION NEEDLE ELECTRODE</p> <ul style="list-style-type: none"> Excellent suitable for very fine cuts and epilation Fine wire 0.1 mm Shafts rigid 			
	<p>SCHNEID-ELEKTRODE</p> <ul style="list-style-type: none"> Mit ultrafeinem Draht Schaft gerade <p>CUTTING ELECTRODE</p> <ul style="list-style-type: none"> With ultrafine wire Shaft straight 	<p>2 Stk. 2 pcs.</p>	EL2090-2
	<p>SCHNEID-ELEKTRODE</p> <ul style="list-style-type: none"> Mit ultrafeinem Draht Schaft abgewinkelt <p>CUTTING ELECTRODE</p> <ul style="list-style-type: none"> With ultrafine wire Shaft angled 	<p>5 Stk. 5 pcs.</p>	EL2090-5
	<p>SCHNEID-ELEKTRODE</p> <ul style="list-style-type: none"> Mit ultrafeinem Draht Schaft abgewinkelt <p>CUTTING ELECTRODE</p> <ul style="list-style-type: none"> With ultrafine wire Shaft angled 	<p>2 Stk. 2 pcs.</p>	EL2090A2
	<p>SCHNEID-ELEKTRODE</p> <ul style="list-style-type: none"> Mit ultrafeinem Draht Schaft abgewinkelt <p>CUTTING ELECTRODE</p> <ul style="list-style-type: none"> With ultrafine wire Shaft angled 	<p>5 Stk. 5 pcs.</p>	EL2090A5
<p>BLATT-ELEKTRODEN</p> <ul style="list-style-type: none"> Dünnes Blatt für exaktes Arbeiten · Zum Schneiden, Koagulieren und Präparieren Einzusetzen für viele chirurgische Eingriffe, z.B. bei Brustoperationen Schäfte starr <p>BLADE ELECTRODES</p> <ul style="list-style-type: none"> Thin blade for exact working · For Cutting, Coagulation and Preparation Suitable for many surgical applications, e.g. for breast surgeries Shafts rigid 			
	<p>KURZE-BLATT-ELEKTRODE NR. 05</p> <ul style="list-style-type: none"> Blatt 19 mm Schaft gerade Gesamtlänge isolierter Schaft: 26 mm <p>SHORT BLADE ELECTRODE NO. 05</p> <ul style="list-style-type: none"> Blade 19 mm Shaft straight Total length of insulated shaft: 26 mm 	<p>1 Stk. 1 pc.</p>	ELBLAT05
	<p>LANGE BLATT-ELEKTRODE NR. 10</p> <ul style="list-style-type: none"> Blatt 19 mm Schaft gerade Gesamtlänge isolierter Schaft: 78 mm <p>LONG BLADE ELECTRODE NO. 10</p> <ul style="list-style-type: none"> Blade 19 mm Shaft straight Total length of insulated shaft: 78 mm 	<p>1 Stk. 1 pc.</p>	ELBLAT10

Abbildungen nicht in Originalgröße! / Illustration not original size!

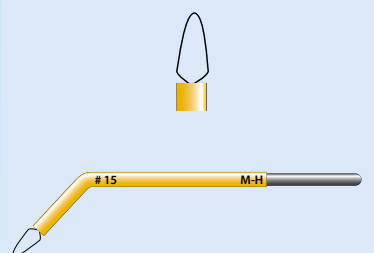
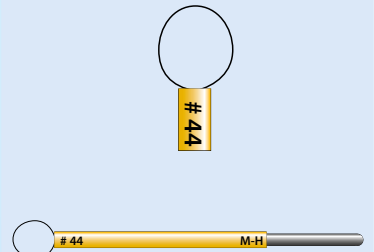
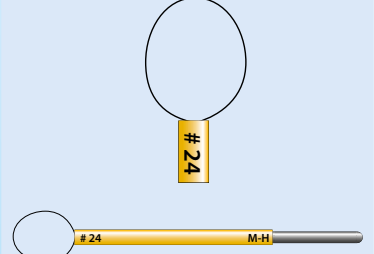
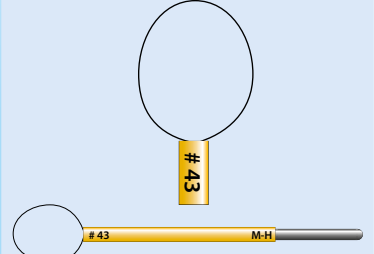
radioSURG® 2200 | radioSURG® 2200

Hinweise

Nicht isolierter Schaft: Länge 20 mm, Durchmesser: 1,6 mm
Die Elektroden dürfen nur bei einer maximalen Ausgangsspannung von 1,5kVp betrieben werden

Notes

Shaft not insulated: length 20 mm, diameter: 1.6 mm
The electrodes may only be used with a maximum output of 1,5kVp

ABBILDUNG ILLUSTRATION	PRODUKTBESCHREIBUNG PRODUCT DESCRIPTION	EINHEIT UNIT	ARTIKEL-NR. ORDER NO.
<p>SCHLINGEN-ELEKTRODEN</p> <ul style="list-style-type: none"> Feindraht 0,25 mm Schäfte biegsam Elektroden mit * sind Bestandteil des Standard-Elektroden-Satzes Nr. 300 (siehe Elektrodensätze Kategorie 6) <p>LOOP ELECTRODES</p> <ul style="list-style-type: none"> Fine wire 0.25 mm Shafts bendable Electrodes marked with * are part of the standard electrode set no. 300 (see electrode sets category 6) 			
	<p>SCHLINGEN-ELEKTRODE NR. 15</p> <ul style="list-style-type: none"> Schmale, ovale Schlinge Halbrunde Spitze, Schaft abgewinkelt Gesamtlänge isolierter Schaft: 38 mm <p>LOOP ELECTRODE NO. 15</p> <ul style="list-style-type: none"> Narrow, oval loop Half-round tip, shaft angled Total length of insulated shaft: 38 mm 	<p>2 Stk. 2 pcs.</p>	<p>EELBG015</p>
	<p>RUNDE SCHLINGEN-ELEKTRODE NR. 44*</p> <ul style="list-style-type: none"> Schlingendurchmesser 7 mm Schaft gerade Gesamtlänge isolierter Schaft: 31 mm <p>ROUND LOOP ELECTRODE NO. 44*</p> <ul style="list-style-type: none"> Loop diameter 7 mm Shaft straight Total length of insulated shaft: 31 mm 	<p>2 Stk. 2 pcs.</p>	<p>ELROUN44</p>
	<p>RUNDE SCHLINGEN-ELEKTRODE NR. 24</p> <ul style="list-style-type: none"> Schlingendurchmesser 11 mm Schaft gerade Gesamtlänge isolierter Schaft: 31 mm <p>ROUND LOOP ELECTRODE NO. 24</p> <ul style="list-style-type: none"> Loop diameter 11 mm Shaft straight Total length of insulated shaft: 31 mm 	<p>2 Stk. 2 pcs.</p>	<p>ELROUN24</p>
	<p>RUNDE SCHLINGEN-ELEKTRODE NR. 43*</p> <ul style="list-style-type: none"> Schlingendurchmesser 13 mm Schaft gerade Gesamtlänge isolierter Schaft: 31 mm <p>ROUND LOOP ELECTRODE NO. 43*</p> <ul style="list-style-type: none"> Loop diameter 13 mm Shaft straight Total length of insulated shaft: 31 mm 	<p>2 Stk. 2 pcs.</p>	<p>ELROUN43</p>

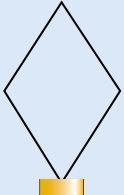
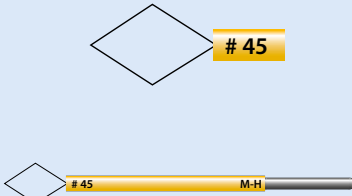
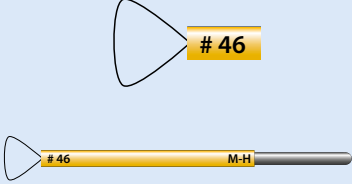
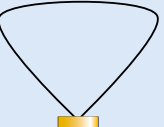
Hinweise

Nicht isolierter Schaft: Länge 20 mm, Durchmesser: 1,6 mm
Die Elektroden dürfen nur bei einer maximalen Ausgangsspannung von 1,5kVp betrieben werden

Notes

Shaft not insulated: length 20 mm, diameter: 1.6 mm
The electrodes may only be used with a maximum output of 1,5kVp

Abbildungen nicht in Originalgröße! / Illustration not original size!

ABBILDUNG ILLUSTRATION	PRODUKTBESCHREIBUNG PRODUCT DESCRIPTION	EINHEIT UNIT	ARTIKEL-NR. ORDER NO.
<p>RAUTEN-ELEKTRODEN</p> <ul style="list-style-type: none"> Feindraht 0,25 mm, Schäfte biegsam Elektroden mit * sind Bestandteil des Standard-Elektroden-Satzes Nr. 300 (siehe Elektrodensätze Kategorie 6) <p>DIAMOND ELECTRODES</p> <ul style="list-style-type: none"> Fine wire 0.25 mm, shafts bendable Electrodes marked with * are part of the standard electrode set no. 300 (see electrode sets category 6) 			
	<p>RAUTEN-ELEKTRODE NR. 53</p> <ul style="list-style-type: none"> Schenkellänge 5 mm Gesamtlänge der Raute 8 mm Schaft gerade Gesamtlänge isolierter Schaft: 31 mm <p>DIAMOND ELECTRODE NO. 53</p> <ul style="list-style-type: none"> Side length 5 mm Total diamond length 8 mm Shaft straight Total length of insulated shaft: 31 mm 	<p>2 Stk. 2 pcs.</p>	 <p>ELDIAM53</p>
	<p>RAUTEN-ELEKTRODE NR. 45*</p> <ul style="list-style-type: none"> Schenkellänge 7 mm Gesamtlänge der Raute 10 mm Schaft gerade Gesamtlänge isolierter Schaft: 31 mm <p>DIAMOND ELECTRODE NO. 45*</p> <ul style="list-style-type: none"> Side length 7 mm Total diamond length 10 mm Shaft straight Total length of insulated shaft: 31 mm 	<p>2 Stk. 2 pcs.</p>	<p>ELDIAM45</p>
<p>DREIECK-ELEKTRODEN</p> <ul style="list-style-type: none"> Feindraht 0,25 mm, biegsam Elektroden mit * sind Bestandteil des Standard-Elektroden-Satzes Nr. 300 (siehe Elektrodensätze Kategorie 6) <p>TRIANGLE ELECTRODES</p> <ul style="list-style-type: none"> Fine wire 0.25 mm, shafts Bendable Electrodes marked with * are part of the Standard Electrode Set No. 300 (see Electrode Sets Category 6) 			
	<p>DREIECK-ELEKTRODE NR. 46*</p> <ul style="list-style-type: none"> Schenkellänge 5 mm Schaft gerade Gesamtlänge isolierter Schaft: 31 mm <p>TRIANGLE ELECTRODE NO. 46*</p> <ul style="list-style-type: none"> Side length 5 mm Shaft straight Total length of insulated shaft: 31 mm 	<p>2 Stk. 2 pcs.</p>	 <p>ELTRIA46</p>
	<p>DREIECK-ELEKTRODE NR. 26</p> <ul style="list-style-type: none"> Schenkellänge 8 mm Schaft gerade Gesamtlänge isolierter Schaft: 31 mm <p>TRIANGLE ELECTRODE NO. 26</p> <ul style="list-style-type: none"> Side length 8 mm Shaft straight Total length of insulated shaft: 31 mm 	<p>2 Stk. 2 pcs.</p>	<p>ELTRIA26</p>

Abbildungen nicht in Originalgröße! / Illustration not original size!

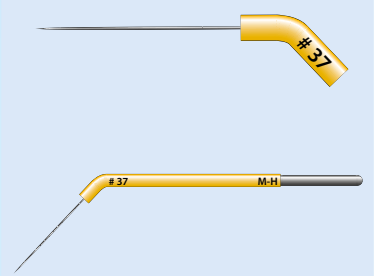


radioSURG® 2200 | radioSURG® 2200


Hinweise

Nicht isolierter Schaft: Länge 20 mm, Durchmesser: 1,6 mm
Die Elektroden dürfen nur bei einer maximalen Ausgangsspannung von 1,5kVp betrieben werden

Notes

Shaft not insulated: length 20 mm, diameter: 1.6 mm
The electrodes may only be used with a maximum output of 1,5kVp

ABBILDUNG ILLUSTRATION	PRODUKTBESCHREIBUNG PRODUCT DESCRIPTION	EINHEIT UNIT	ARTIKEL-NR. ORDER NO.
<p>STARRE NADEL-ELEKTRODEN</p> <ul style="list-style-type: none"> ■ Nicht federnde, absolut spitze, unverbiegbare Nadel-Elektroden für schnelleres, präziseres Arbeiten, z.B. bei der Fettpräparation ■ Nadellänge 20 mm ■ Schäfte abgewinkelt ■ Schäfte starr ■ Nadel-Elektroden-Satz - siehe Elektrodensätze Kategorie 6 <p>RIGID NEEDLE ELECTRODES</p> <ul style="list-style-type: none"> □ Inflexible, very sharp, not bendable needle electrodes for quick and precise work, e.g. preparation of fatty tissue. □ Length of the of needle 20 mm □ Shafts angled □ Shafts rigid □ Needle Electrode Set - see electrode sets category 6 			
	<p>STARRE NADEL-ELEKTRODE NR. 37</p> <ul style="list-style-type: none"> ■ Nadeldurchmesser 0,5 mm ■ Gesamtlänge isolierter Schaft: 44 mm <p>RIGID NEEDLE ELECTRODE NO. 37</p> <ul style="list-style-type: none"> □ Needle diameter 0.5 mm □ Total length of insulated shaft: 44 mm 	<p>2 Stk. 2 pcs.</p>	<p>EELNAD37</p>
	<p>STARRE NADEL-ELEKTRODE NR. 38</p> <ul style="list-style-type: none"> ■ Nadeldurchmesser 0,7 mm ■ Gesamtlänge isolierter Schaft: 44 mm <p>RIGID NEEDLE ELECTRODE NO. 38</p> <ul style="list-style-type: none"> □ Needle diameter 0.7 mm □ Total length of insulated shaft: 44 mm 	<p>2 Stk. 2 pcs.</p>	<p>EELNAD38</p>
	<p>STARRE NADEL-ELEKTRODE NR. 39</p> <ul style="list-style-type: none"> ■ Nadeldurchmesser 1 mm ■ Gesamtlänge isolierter Schaft: 44 mm <p>RIGID NEEDLE ELECTRODE NO. 39</p> <ul style="list-style-type: none"> □ Needle diameter 1 mm □ Total length of insulated shaft: 44 mm 	<p>2 Stk. 2 pcs.</p>	<p>EELNAD39</p>



Hinweise

Nicht isolierter Schaft: Länge 20 mm, Durchmesser: 1,6 mm
Die Elektroden dürfen nur bei einer maximalen Ausgangsspannung von 1,5kVp betrieben werden

Notes

Shaft not insulated: length 20 mm, diameter: 1.6 mm
The electrodes may only be used with a maximum output of 1,5kVp

ABBILDUNG ILLUSTRATION	PRODUKTBESCHREIBUNG PRODUCT DESCRIPTION	EINHEIT UNIT	ARTIKEL-NR. ORDER NO.
<p>KOAGULATIONS-ELEKTRODEN</p> <ul style="list-style-type: none"> ■ Elektroden zur Blutstillung ■ Elektroden mit * sind Bestandteil des Standard-Elektroden-Satzes Nr. 300 (siehe Kategorie 6) <p>COAGULATION ELECTRODES</p> <ul style="list-style-type: none"> □ Electrodes for hemostasis □ Electrodes marked with * are part of the standard electrode set no. 300 (see category 6) 			
	<p>STARRE, DICKE NADEL-ELEKTRODE NR. 47*</p> <ul style="list-style-type: none"> ■ Durchmesser der Nadel 1,5 mm, Spitze konisch ■ Länge der Nadel 10 mm ■ Schaft abgewinkelt ■ Schaft starr ■ Gesamtlänge isolierter Schaft: 31 mm <p>RIGID, THICK NEEDLE ELECTRODE NO. 47*</p> <ul style="list-style-type: none"> □ Diameter of needle 1.5 mm, cone-shaped tip □ Length of Needle 10 mm □ Shaft angled □ Shaft rigid □ Total length of insulated shaft: 31 mm 	<p>2 Stk. 2 pcs.</p>	<p>ELNEED47</p>
	<p>KUGEL-ELEKTRODE NR. 48*</p> <ul style="list-style-type: none"> ■ Kugeldurchmesser 2 mm ■ Schaft biegsam ■ Schaft gerade ■ Gesamtlänge isolierter Schaft: 31 mm <p>BALL ELECTRODE NO. 48*</p> <ul style="list-style-type: none"> □ Ball diameter 2 mm □ Shaft bendable □ Shaft straight □ Total length of insulated shaft: 31 mm 	<p>2 Stk. 2 pcs.</p>	<p>ELBALL48</p>
	<p>KUGEL-ELEKTRODE NR. 49</p> <ul style="list-style-type: none"> ■ Kugeldurchmesser 3 mm ■ Schaft biegsam ■ Schaft gerade ■ Gesamtlänge isolierter Schaft: 31 mm <p>BALL ELECTRODE NO. 49</p> <ul style="list-style-type: none"> □ Ball diameter 3 mm □ Shaft bendable □ Shaft straight □ Total length of insulated shaft: 31 mm 	<p>2 Stk. 2 pcs.</p>	<p>ELBALL49</p>
	<p>KUGEL-ELEKTRODE NR. 51</p> <ul style="list-style-type: none"> ■ Kugeldurchmesser 5 mm ■ Schaft starr ■ Schaft gerade ■ Gesamtlänge isolierter Schaft: 81 mm <p>BALL ELECTRODE NO. 51</p> <ul style="list-style-type: none"> □ Ball diameter 5 mm □ Shaft rigid □ Shaft straight □ Total length of insulated shaft: 81 mm 	<p>2 Stk. 2 pcs.</p>	<p>ELBALL51</p>

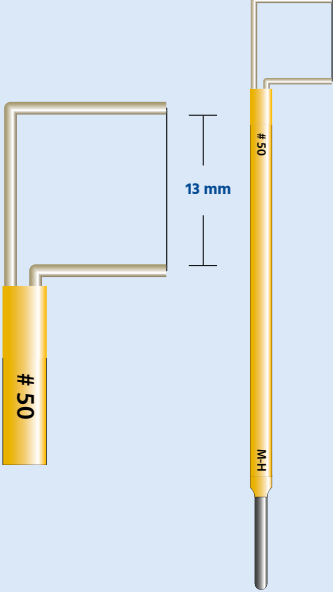
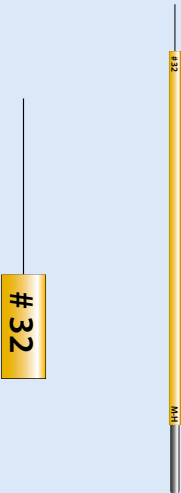
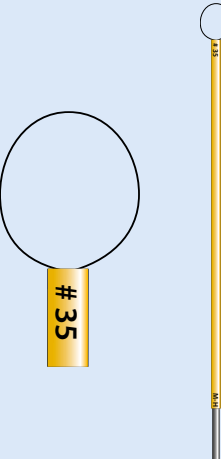
Abbildungen nicht in Originalgröße! / Illustration not original size!

Hinweise

Nicht isolierter Schaft: Länge 20 mm, Durchmesser: 1,6 mm
Die Elektroden dürfen nur bei einer maximalen Ausgangsspannung von 1,5kVp betrieben werden

Notes

Shaft not insulated: length 20 mm, diameter: 1.6 mm
The electrodes may only be used with a maximum output of 1,5kVp

ABBILDUNG ILLUSTRATION	PRODUKTBESCHREIBUNG PRODUCT DESCRIPTION	EINHEIT UNIT	ARTIKEL-NR. ORDER NO.
	<p>SPEZIAL-ELEKTRODE NR. 50 FÜR UVPP</p> <ul style="list-style-type: none"> ■ Teflonbeschichtet, zur sicheren, schonenden Entfernung der Uvula und des weichen Gaumens. ■ Einzusetzen bei chronischem Schnarchen (Uvulopalatoplastik) ■ Schaft starr ■ Gesamtlänge isolierter Schaft: 66,5 mm <p>SPECIAL ELECTRODE NO. 50 FOR UVPP</p> <ul style="list-style-type: none"> □ Teflon-coated, for the safe and gentle removal of the uvula and soft palate. □ For the treatment of chronic snoring (Uvulopalatoplasty) □ Shaft rigid □ Total length of insulated shaft: 66.5 mm 	<p>1 Stk. 1 pc.</p>	<p>ELHUPP50</p>
	<p>HNO-NADEL-ELEKTRODE NR. 32</p> <ul style="list-style-type: none"> ■ Feindraht ■ Schaft biegsam ■ Schaft gerade ■ Gesamtlänge isolierter Schaft: 106 mm <p>ENT NEEDLE ELECTRODE NO. 32</p> <ul style="list-style-type: none"> □ Fine wire □ Shaft bendable □ Shaft straight □ Total length of insulated shaft: 106 mm 	<p>2 Stk. 2 pcs.</p>	<p>ELHNON32</p>
	<p>HNO-SCHLINGEN-ELEKTRODE NR. 35</p> <ul style="list-style-type: none"> ■ Feindraht ■ Schlingendurchmesser 9 mm ■ Schaft biegsam ■ Schaft gerade ■ Gesamtlänge isolierter Schaft: 106 mm <p>ENT LOOP ELECTRODE NO. 35</p> <ul style="list-style-type: none"> □ Fine wire □ Loop diameter 9 mm □ Shaft bendable □ Shaft straight □ Total length of insulated shaft: 106 mm 	<p>2 Stk. 2 pcs.</p>	<p>ELHNOS35</p>

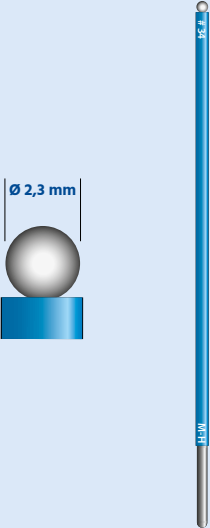
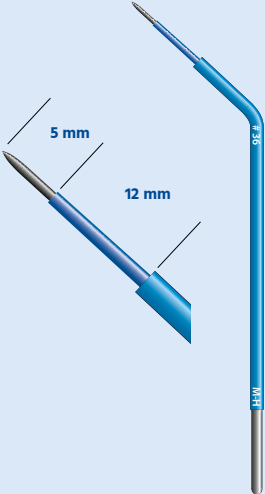
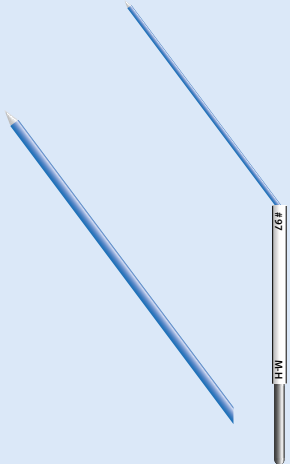
Abbildungen nicht in Originalgröße! / Illustration not original size!

Hinweise

Nicht isolierter Schaft: Länge 20 mm, Durchmesser: 1,6 mm
Die Elektroden dürfen nur bei einer maximalen Ausgangsspannung von 1,5kVp betrieben werden

Notes

Shaft not insulated: length 20 mm, diameter: 1.6 mm
The electrodes may only be used with a maximum output of 1,5kVp

ABBILDUNG ILLUSTRATION	PRODUKTBESCHREIBUNG PRODUCT DESCRIPTION	EINHEIT UNIT	ARTIKEL-NR. ORDER NO.
	<p>HNO-KUGEL-ELEKTRODE NR. 34</p> <ul style="list-style-type: none"> ■ Kugeldurchmesser 2,3 mm ■ Schaft biegsam ■ Schaft gerade ■ Gesamtlänge isolierter Schaft: 106 mm <p>ENT BALL ELECTRODE NO. 34</p> <ul style="list-style-type: none"> □ Ball diameter 2.3 mm □ Shaft bendable □ Shaft straight □ Total length of insulated shaft: 106 mm 	<p>2 Stk. 2 pcs.</p>	<p>ELHNOK34</p>
	<p>HNO-NADEL-ELEKTRODE NR. 36</p> <ul style="list-style-type: none"> ■ Beschichtete, gebogene HNO-Nadel-Elektrode ■ Auch für die Präparation von Fettgewebe gut geeignet ■ Gesamtlänge der Nadel 18 mm (12 mm beschichtet) ■ Spitze Nadel ■ Schaft starr ■ Zur Koagulation der Zungengrundtonsillen und der submukösen UPP ■ Gesamtlänge isolierter Schaft: 74 mm <p>ENT NEEDLE ELECTRODE NO. 36</p> <ul style="list-style-type: none"> □ Coated, bent ENT needle electrode □ Also suitable for the preparation of fatty tissue □ Total length of needle 18 mm (12 mm coated) □ Sharp needle □ Shaft rigid □ For coagulation of lingual tonsils and for submucosal UPP □ Total length of insulated shaft: 74 mm 	<p>1 Stk. 1 pc.</p>	<p>ELHNOC36</p>
	<p>BESCHICHTETE PARAZENTESE-ELEKTRODE NR. 97 für die sichere, schonende Inzision des Trommelfells (Parazentese)</p> <ul style="list-style-type: none"> ■ Länge der Nadel 50 mm (49 mm beschichtet) ■ Spitze konisch ■ Schaft starr ■ Gesamtlänge isolierter Schaft: 28 mm <p>COATED PARACENTESIS ELECTRODE NO. 97 for the safe and gentle incision of the eardrum (Paracentesis)</p> <ul style="list-style-type: none"> □ Length of the Needle 50 mm (49 mm coated) □ Tip conical □ Shaft rigid □ Total length of insulated shaft: 28 mm 	<p>1 Stk. 1 pc.</p>	<p>ELHNOP97</p>

Abbildungen nicht in Originalgröße! / Illustration not original size!

Hinweise

BIPOLARE HNO-ELEKTRODEN FINDEN SIE IN KATEGORIE 7

Nicht isolierter Schaft: Länge 20 mm, Durchmesser: 1,6 mm
Die Elektroden dürfen nur bei einer maximalen Ausgangsspannung von 1,5kVp betrieben werden

Notes

YOU WILL FIND BIPOLAR ENT ELECTRODES IN CATEGORY 7

Shaft not insulated: length 20 mm, diameter: 1.6 mm
The electrodes may only be used with a maximum output of 1,5kVp

ABBILDUNG ILLUSTRATION	PRODUKTBESCHREIBUNG PRODUCT DESCRIPTION	EINHEIT UNIT	ARTIKEL-NR. ORDER NO.
	<p>BAJONETT-FÖRMIGE HNO-ELEKTRODE NR. 52 Für die nasale Radioconchotherapie mit teilisolierter Spitze</p> <ul style="list-style-type: none"> ■ Länge der Nadel 25 mm (10 mm beschichtet) ■ Spitze, konische Nadel ■ Schaft starr ■ Gesamtlänge isolierter Schaft: 106 mm <p>BAYONETT-SHAPED ENT ELECTRODE NO. 52 For nasal radioconchotherapy with partly isolated tip</p> <ul style="list-style-type: none"> □ Length of needle 25 mm (10 mm coated) □ Pointed, cone-shaped needle □ Shaft rigid □ Total length of insulated shaft: 106 mm 	<p>1 Stk. 1 pc.</p>	<p>ELHNOK52</p>
	<p>ABGEWINKELTE CONCHA-ELEKTRODE NR. 40</p> <ul style="list-style-type: none"> ■ Länge von Spitze bis Biegung 65 mm ■ Länge der Nadel 25 mm (10 mm beschichtet) ■ Spitze, konische Nadel ■ Schaft Starr ■ Gesamtlänge isolierter Schaft: 75 mm <p>BENT CONCHA ELECTRODE NO. 40</p> <ul style="list-style-type: none"> □ Length from tip to bend 65 mm □ Length of needle 25 mm (10 mm coated) □ Pointed, cone-shaped needle □ Shaft rigid □ Total length of insulated shaft: 75 mm 	<p>1 Stk. 1 pc.</p>	<p>ELHNOK40</p>
	<p>FEINDRAHT-ELEKTRODE NR. 42</p> <ul style="list-style-type: none"> ■ Für den Rachenraum ■ Biegbar ■ Draht 0,2 mm ■ Gesamtlänge isolierter Schaft: 56 mm <p>FINE WIRE ELECTRODE NO. 42</p> <ul style="list-style-type: none"> □ For the pharyngeal area □ Bendable □ Wire 0.2 mm □ Total length of insulated shaft: 56 mm 	<p>1 Stk. 1 pc.</p>	<p>ELCONC42</p>


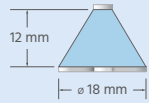




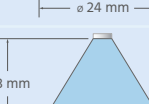

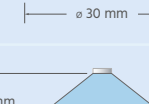



















Abbildungen nicht in Originalgröße! / Illustration not original size!

Hinweise

Nicht isolierter Schaft: Länge 20 mm, Durchmesser: 1,6 mm
Die Elektroden dürfen nur bei einer maximalen Ausgangsspannung von 1,5kVp betrieben werden

Notes

Shaft not insulated: length 20 mm, diameter: 1.6 mm
The electrodes may only be used with a maximum output of 1,5kVp

ABBILDUNG ILLUSTRATION	PRODUKTBESCHREIBUNG PRODUCT DESCRIPTION	EINHEIT UNIT	ARTIKEL-NR. ORDER NO.																																				
<p>BIO-CONE STERIL</p> <p>■ Drehbare Elektrode zur Konusbiopsie</p> <p>Sichere Platzierung durch Führung in den endocervikalen Kanal. Endocervical canal guide assures proper placement.</p> <p>Gerader linearer Schneidewire für präzise Exzidate. Die Linearität des Drahtes wird 100% garantiert. Straight linear cutting wire for precise excision. Linearity of wire 100% guaranteed.</p> <p>Stabilisierungsstifte, die an der Cervix befestigt werden und das Gewebe während der OP sichern. Stabilizer prongs affix to cervix and secure tissue during procedure.</p> <p>Die rotierende Nabe kontrolliert die Bewegung des Schneidewires. Durch die Verankerung wird der Draht sicher geführt. Rotational hub controls movement of cutting wire. Anchor side conveniently tracks wire movement.</p> <p>Der geriffelte Schaft ermöglicht die mühelose Führung des Instrumentes. The corrugated spindle provides effortless control of instruments.</p> <p>Der Schaft hat einen Durchmesser von 2,4 mm Standard size shaft 2.4 mm</p> 	<p>BIO-CONE STERILE</p> <p>□ Rotational Cone Biopsy Electrode</p> <p>MIT 4 STABILISIERUNGSDORNEN. Die unkomplizierte Methode zur Durchführung von Konusbiopsien in Praxis und Klinik unter Lokalanästhesie oder Maskennarkose, bei der es nur zu geringer oder gar keiner Blutung kommt. Stabilisierungsdornen, kombiniert mit einer Rotationsnabe, sorgen für eine sichere und komfortable Anwendung. 9 Größen von klein/flach bis groß/tief sind lieferbar.</p> <p>WITH 4 STABILIZING PRONGS. An easy method to perform cone biopsy in a doctors office or clinic under local or general anesthesia with little or no bleeding. Stabilizing prongs in combination with rotational hub make sure an all over satisfaction in comfort and safety. 9 different sizes are available from small/flat to large/deep.</p> <table border="1" data-bbox="544 769 1153 1963"> <tbody> <tr> <td data-bbox="544 769 844 895">  </td> <td data-bbox="844 769 1153 895"> <p>KLEIN / FLACH SMALL / FLAT</p> </td> <td data-bbox="1153 769 1289 895"> <p>1 Stk. 1 pc.</p> </td> <td data-bbox="1289 769 1469 895"> <p>ELBC1812</p> </td> </tr> <tr> <td data-bbox="544 895 844 1021">  </td> <td data-bbox="844 895 1153 1021"> <p>KLEIN / MEDIUM SMALL / MEDIUM</p> </td> <td data-bbox="1153 895 1289 1021"> <p>1 Stk. 1 pc.</p> </td> <td data-bbox="1289 895 1469 1021"> <p>ELBC1815</p> </td> </tr> <tr> <td data-bbox="544 1021 844 1148">  </td> <td data-bbox="844 1021 1153 1148"> <p>KLEIN / TIEF SMALL / DEEP</p> </td> <td data-bbox="1153 1021 1289 1148"> <p>1 Stk. 1 pc.</p> </td> <td data-bbox="1289 1021 1469 1148"> <p>ELBC1818</p> </td> </tr> <tr> <td data-bbox="544 1148 844 1274">  </td> <td data-bbox="844 1148 1153 1274"> <p>MEDIUM / FLACH MEDIUM / FLAT</p> </td> <td data-bbox="1153 1148 1289 1274"> <p>1 Stk. 1 pc.</p> </td> <td data-bbox="1289 1148 1469 1274"> <p>ELBC2412</p> </td> </tr> <tr> <td data-bbox="544 1274 844 1400">  </td> <td data-bbox="844 1274 1153 1400"> <p>MEDIUM / MEDIUM MEDIUM / MEDIUM</p> </td> <td data-bbox="1153 1274 1289 1400"> <p>1 Stk. 1 pc.</p> </td> <td data-bbox="1289 1274 1469 1400"> <p>ELBC2415</p> </td> </tr> <tr> <td data-bbox="544 1400 844 1526">  </td> <td data-bbox="844 1400 1153 1526"> <p>MEDIUM / TIEF MEDIUM / DEEP</p> </td> <td data-bbox="1153 1400 1289 1526"> <p>1 Stk. 1 pc.</p> </td> <td data-bbox="1289 1400 1469 1526"> <p>ELBC2418</p> </td> </tr> <tr> <td data-bbox="544 1526 844 1653">  </td> <td data-bbox="844 1526 1153 1653"> <p>GROSS / FLACH LARGE / FLAT</p> </td> <td data-bbox="1153 1526 1289 1653"> <p>1 Stk. 1 pc.</p> </td> <td data-bbox="1289 1526 1469 1653"> <p>ELBC3009</p> </td> </tr> <tr> <td data-bbox="544 1653 844 1779">  </td> <td data-bbox="844 1653 1153 1779"> <p>GROSS / MEDIUM LARGE / MEDIUM</p> </td> <td data-bbox="1153 1653 1289 1779"> <p>1 Stk. 1 pc.</p> </td> <td data-bbox="1289 1653 1469 1779"> <p>ELBC3012</p> </td> </tr> <tr> <td data-bbox="544 1779 844 1963">  </td> <td data-bbox="844 1779 1153 1963"> <p>GROSS / TIEF LARGE / DEEP</p> </td> <td data-bbox="1153 1779 1289 1963"> <p>1 Stk. 1 pc.</p> </td> <td data-bbox="1289 1779 1469 1963"> <p>ELBC3015</p> </td> </tr> </tbody> </table>		<p>KLEIN / FLACH SMALL / FLAT</p>	<p>1 Stk. 1 pc.</p>	<p>ELBC1812</p>		<p>KLEIN / MEDIUM SMALL / MEDIUM</p>	<p>1 Stk. 1 pc.</p>	<p>ELBC1815</p>		<p>KLEIN / TIEF SMALL / DEEP</p>	<p>1 Stk. 1 pc.</p>	<p>ELBC1818</p>		<p>MEDIUM / FLACH MEDIUM / FLAT</p>	<p>1 Stk. 1 pc.</p>	<p>ELBC2412</p>		<p>MEDIUM / MEDIUM MEDIUM / MEDIUM</p>	<p>1 Stk. 1 pc.</p>	<p>ELBC2415</p>		<p>MEDIUM / TIEF MEDIUM / DEEP</p>	<p>1 Stk. 1 pc.</p>	<p>ELBC2418</p>		<p>GROSS / FLACH LARGE / FLAT</p>	<p>1 Stk. 1 pc.</p>	<p>ELBC3009</p>		<p>GROSS / MEDIUM LARGE / MEDIUM</p>	<p>1 Stk. 1 pc.</p>	<p>ELBC3012</p>		<p>GROSS / TIEF LARGE / DEEP</p>	<p>1 Stk. 1 pc.</p>	<p>ELBC3015</p>		
	<p>KLEIN / FLACH SMALL / FLAT</p>	<p>1 Stk. 1 pc.</p>	<p>ELBC1812</p>																																				
	<p>KLEIN / MEDIUM SMALL / MEDIUM</p>	<p>1 Stk. 1 pc.</p>	<p>ELBC1815</p>																																				
	<p>KLEIN / TIEF SMALL / DEEP</p>	<p>1 Stk. 1 pc.</p>	<p>ELBC1818</p>																																				
	<p>MEDIUM / FLACH MEDIUM / FLAT</p>	<p>1 Stk. 1 pc.</p>	<p>ELBC2412</p>																																				
	<p>MEDIUM / MEDIUM MEDIUM / MEDIUM</p>	<p>1 Stk. 1 pc.</p>	<p>ELBC2415</p>																																				
	<p>MEDIUM / TIEF MEDIUM / DEEP</p>	<p>1 Stk. 1 pc.</p>	<p>ELBC2418</p>																																				
	<p>GROSS / FLACH LARGE / FLAT</p>	<p>1 Stk. 1 pc.</p>	<p>ELBC3009</p>																																				
	<p>GROSS / MEDIUM LARGE / MEDIUM</p>	<p>1 Stk. 1 pc.</p>	<p>ELBC3012</p>																																				
	<p>GROSS / TIEF LARGE / DEEP</p>	<p>1 Stk. 1 pc.</p>	<p>ELBC3015</p>																																				
<p>Hinweise / ACHTUNG</p> <p>Für die BIO-CONE-Elektroden benötigen Sie ein Handstück für Elektroden mit 2,4 mm Schaftdurchmesser. Handstücke für das radioSURG® 2200 finden Sie in Kategorie 9. Die Gewebeproben können nur mit HF-Geräten entnommen werden, die mit einer Frequenz von mindestens 400 kHz arbeiten. Je höher die Frequenz, desto schonender kann die Probe entnommen werden – am Besten mit einer Frequenz von 2,2 MHz.</p>	<p>Notes / CAUTION</p> <p>The BIO-CONE electrodes require a handpiece with a shaft diameter of 2.4 mm. Handpieces for the radioSURG® 2200 can be found in category 9. Conization can only be performed with high frequency units with a frequency of at least 400 kHz. The higher the frequency, the smoother the probe can be extracted – best with a frequency of 2.2MHz.</p>																																						

Abbildungen nicht in Originalgröße! / Illustration not original size!

radioSURG® 2200 | radioSURG® 2200

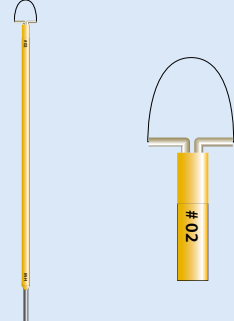
ABBILDUNG ILLUSTRATION	PRODUKTBESCHREIBUNG PRODUCT DESCRIPTION	EINHEIT UNIT	ARTIKEL-NR. ORDER NO.
---------------------------	--	-----------------	--------------------------

GYNÄKOLOGISCHE SCHNEIDE-ELEKTRODEN

- Schäfte starr

GYNECOLOGICAL CUTTING ELECTRODES

- Shafts rigid

	<p>SCHLINGE 17 X 15 mm</p> <p>LOOP 17 X 15 mm</p>	<p>1 Stk. 1 pc.</p>	<p>ELGYN001</p>
	<p>SCHLINGE 10 X 10 mm</p> <p>LOOP 10 X 10 mm</p>	<p>1 Stk. 1 pc.</p>	<p>ELGYN002</p>
	<p>SCHLINGE 15 X 15 mm</p> <p>LOOP 15 X 15 mm</p>	<p>1 Stk. 1 pc.</p>	<p>ELGYN003</p>
	<p>SCHLINGE 20 X 15 mm</p> <p>LOOP 20 X 15 mm</p>	<p>1 Stk. 1 pc.</p>	<p>ELGYN004</p>

Hinweise

Nicht isolierter Schaft: Länge 20 mm, Durchmesser: 1,6 mm
Die Elektroden dürfen nur bei einer maximalen Ausgangsspannung von 1,5kVp betrieben werden

Notes

Shaft not insulated: length 20 mm, diameter: 1.6 mm
The electrodes may only be used with a maximum output of 1.5kVp

Abbildungen nicht in Originalgröße! / Illustration not original size!

**SPEZIAL ELEKTRODEN FÜR KOSMETISCHE,
PLASTISCHE UND WIEDERHERSTELLENDEN CHIRURGIE**
SPECIAL ELECTRODES FOR COSMETIC, PLASTIC
AND RECONSTRUCTIVE SURGERY

KATEGORIE | CATEGORY

4

ABBILDUNG ILLUSTRATION	PRODUKTBESCHREIBUNG PRODUCT DESCRIPTION	EINHEIT UNIT	ARTIKEL-NR. ORDER NO.
<p>DISC-ELEKTRODEN</p> <ul style="list-style-type: none"> ■ Dünne Disc für schonendes, exaktes Abtragen. Einzusetzen für die Entfernung von flachen Hautläsionen und allen tangentialen Abtragungen, z.B. Pigmentstörungen und für die Thermostraffung der Unterlider ■ Schäfte biegsam <p>DISC ELECTRODES</p> <ul style="list-style-type: none"> □ Thin disc for gentle accurate ablation. Can be used for the removal of flat skin lesions and all tangential ablations, e.g. pigmentary disorders and thermo-tightening of the lower eye lids. □ Shafts bendable 			
	<p>KLEINE DISC-ELEKTRODE NR. 80</p> <ul style="list-style-type: none"> ■ Disc 5 x 3 mm ■ Gesamtlänge isolierter Schaft: 31 mm <p>SMALL DISC ELECTRODE NO. 80</p> <ul style="list-style-type: none"> □ Disc 5 x 3 mm □ Total length of insulated shaft: 31 mm 	<p>2 Stk. 2 pcs.</p>	<p>ELDISC80</p>
	<p>GROSSE DISC-ELEKTRODE NR. 85</p> <ul style="list-style-type: none"> ■ Disc 10 x 5 mm ■ Gesamtlänge isolierter Schaft: 31 mm <p>LARGE DISC ELECTRODE NO. 85</p> <ul style="list-style-type: none"> □ Disc 10 x 5 mm □ Total length of insulated shaft: 31 mm 	<p>2 Stk. 2 pcs.</p>	<p>ELDISC85</p>
<p>BESCHICHTETE, ISOLIERTE FEINSTDRAHT-NADEL-ELEKTRODEN Einzusetzen bei Teleangiectasien, Besenreisern, Spider Naevi, Couperose und zur Epilation. Bis kurz vor die Elektrodenspitze ist der Draht isoliert, dadurch entstehen keine Hautveränderungen auf der Epidermis.</p>			
<p>COATED, INSULATED FINEST WIRE NEEDLE ELECTRODES Used for treatment of teleangiectasien, spider veins, spider nevi, couperose and for epilation. The wire is insulated almost to the tip of the electrode which prevents changes of the epidermis.</p>			
	<p>BESCHICHTETE FEINSTDRAHT-ELEKTRODE NR. 55</p> <ul style="list-style-type: none"> ■ Feinstdraht 0,2 mm ■ Schaft starr ■ Gesamtlänge isolierter Schaft: 31 mm <p>COATED FINEST WIRE ELECTRODE NO. 55</p> <ul style="list-style-type: none"> □ Finest wire 0.2 mm □ Shaft rigid □ Total length of insulated shaft: 31 mm 	<p>2 Stk. 2 pcs.</p>	<p>ELEPIL55</p>
	<p>BESCHICHTETE FEINSTDRAHT-ELEKTRODE NR. 56</p> <ul style="list-style-type: none"> ■ Feinstdraht 0,25 mm ■ Schaft starr ■ Gesamtlänge isolierter Schaft: 31 mm <p>COATED FINEST WIRE ELECTRODE NO. 56</p> <ul style="list-style-type: none"> □ Finest wire 0.25 mm □ Shaft rigid □ Total length of insulated shaft: 31 mm 	<p>2 Stk. 2 pcs.</p>	<p>ELEPIL56</p>

Abbildungen nicht in Originalgröße! / Illustration not original size!

radioSURG® 2200 | radioSURG® 2200

Hinweise

Nicht isolierter Schaft: Länge 20 mm, Durchmesser: 1,6 mm
Die Elektroden dürfen nur bei einer maximalen Ausgangsspannung von 1,5kVp betrieben werden

Notes

Shaft not insulated: length 20 mm, diameter: 1.6 mm
The electrodes may only be used with a maximum output of 1,5kVp

**ABBILDUNG
ILLUSTRATION**

**PRODUKTBESCHREIBUNG
PRODUCT DESCRIPTION**

**EINHEIT
UNIT**

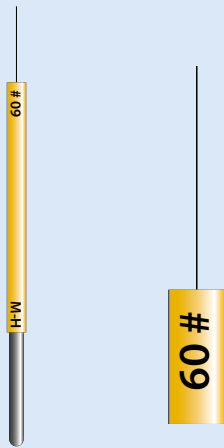
**ARTIKEL-NR.
ORDER NO.**

UNBESCHICHTETE FEINSTDRAHT-ELEKTRODEN

- Einzusetzen bei Teleangiectasien, Besenreisern und Spider Naevi, Couperose und für die Radiosklerotherapie
- Schäfte starr

FINEST WIRE NEEDLE ELECTRODES

- Used for treatment of teleangiectasia, spider veins, spider nevi, couperose and for radiosclerotherapy
- Shafts rigid



**UNBESCHICHTETE SKLEROTHERAPIE-ELEKTRODE
NR. 09**

- Feinstdraht 0,1 mm
- Gesamtlänge isolierter Schaft: 31 mm


UNCOATED SCLEROTHERAPY ELECTRODE
NO. 09

- Finest wire 0.1 mm
- Total length of insulated shaft: 31 mm

2 Stk.

2 pcs.

ELSKLE09



**UNBESCHICHTETE SKLEROTHERAPIE-ELEKTRODE
NR. 10**

- Feinstdraht 0,2 mm
- Gesamtlänge isolierter Schaft: 31 mm

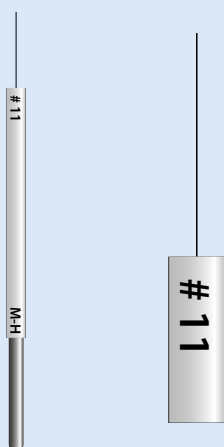
UNCOATED SCLEROTHERAPY ELECTRODE
NO. 10

- Finest wire 0.2 mm
- Total length of insulated shaft: 31 mm

2 Stk.

2 pcs.

ELSKLE10



**UNBESCHICHTETE SKLEROTHERAPIE-ELEKTRODE
NR. 11**

- Feinstdraht 0,25 mm
- Gesamtlänge isolierter Schaft: 31 mm

UNCOATED SCLEROTHERAPY ELECTRODE
NO. 11

- Finest wire 0.25 mm
- Total length of insulated shaft: 31 mm

2 Stk.

2 pcs.

ELSKLE11

Hinweise

Nicht isolierter Schaft: Länge 20 mm, Durchmesser: 1,6 mm
Die Elektroden dürfen nur bei einer maximalen Ausgangsspannung von 1,5kVp betrieben werden

Notes

Shaft not insulated: length 20 mm, diameter: 1.6 mm
The electrodes may only be used with a maximum output of 1,5kVp


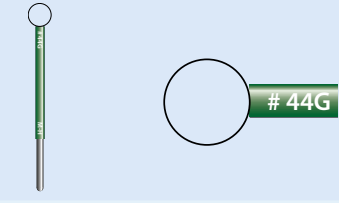
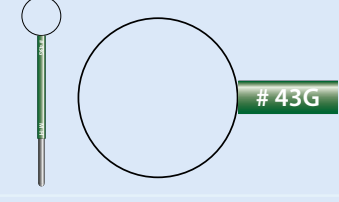
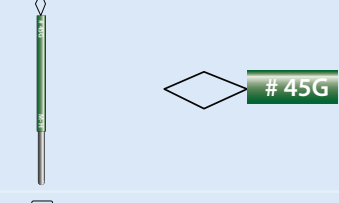



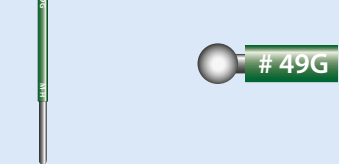
Abbildungen nicht in Originalgröße! / Illustration not original size!

STERILE EINMAL-ELEKTRODEN IM 5-ER PACK
STERILE SINGLE USE ELECTRODES IN PACKAGES WITH 5 PCS.

KATEGORIE | CATEGORY

5

radioSURG® 2200 | radioSURG® 2200

ABBILDUNG ILLUSTRATION	PRODUKTBESCHREIBUNG PRODUCT DESCRIPTION	EINHEIT UNIT	ARTIKEL-NR. ORDER NO.
	<p>SCHNEID-ELEKTRODE NR. 02G</p> <ul style="list-style-type: none"> ■ Mit abgewinkeltm Schaft und geradem Draht ■ Gesamtlänge isolierter Schaft: 33,5 mm <p>CUTTING ELECTRODE NO. 02G</p> <ul style="list-style-type: none"> □ With bent shaft and straight wire □ Total length of insulated shaft: 33.5 mm 	5 Stk. 5 pcs.	SELNA02G
	<p>SCHLINGEN-ELEKTRODE NR. 44G, GERADER SCHAFT</p> <ul style="list-style-type: none"> ■ Schlingendurchmesser 7 mm ■ Gesamtlänge isolierter Schaft: 33,5 mm <p>LOOP ELECTRODE NO. 44G WITH STRAIGHT SHAFT</p> <ul style="list-style-type: none"> □ Loop diameter 7 mm □ Total length of insulated shaft: 33.5 mm 	5 Stk. 5 pcs.	SELRO44G
	<p>SCHLINGEN-ELEKTRODE NR. 43G, GERADER SCHAFT</p> <ul style="list-style-type: none"> ■ Schlingendurchmesser 13 mm ■ Gesamtlänge isolierter Schaft: 33,5 mm <p>LOOP ELECTRODE NO. 43G WITH STRAIGHT SHAFT</p> <ul style="list-style-type: none"> □ Loop diameter 13 mm □ Total length of insulated shaft: 33.5 mm 	5 Stk. 5 pcs.	SELRO43G
	<p>RAUTEN-ELEKTRODE NR. 45G, GERADER SCHAFT</p> <ul style="list-style-type: none"> ■ Schenkellänge 7 mm ■ Gesamtlänge isolierter Schaft: 33,5 mm <p>DIAMOND ELECTRODE NO. 45G WITH STRAIGHT SHAFT</p> <ul style="list-style-type: none"> □ Side length 7 mm □ Total length of insulated shaft: 33.5 mm 	5 Stk. 5 pcs.	SELDI45G
	<p>DREIECK-ELEKTRODE NR. 46G, GERADER SCHAFT</p> <ul style="list-style-type: none"> ■ Schenkellänge 7 mm ■ Gesamtlänge isolierter Schaft: 33,5 mm <p>TRIANGLE ELECTRODE NO. 46G WITH STRAIGHT SHAFT</p> <ul style="list-style-type: none"> □ Side length 7 mm □ Total length of insulated shaft: 33.5 mm 	5 Stk. 5 pcs.	SELTR46G
	<p>BLATT-ELEKTRODE NR. 05G, GERADER SCHAFT</p> <ul style="list-style-type: none"> ■ Blatt 19 mm ■ Gesamtlänge isolierter Schaft: 33,5 mm <p>BLADE ELECTRODE NO. 05G WITH STRAIGHT SHAFT</p> <ul style="list-style-type: none"> □ Blade 19 mm □ Total length of insulated shaft: 33.5 mm 	5 Stk. 5 pcs.	SELBL05G
	<p>KUGEL-ELEKTRODE NR.48G, GERADER SCHAFT,</p> <ul style="list-style-type: none"> ■ Kugeldurchmesser 2 mm ■ Gesamtlänge isolierter Schaft: 33,5 mm <p>BALL ELECTRODE NO.48G WITH STRAIGHT SHAFT</p> <ul style="list-style-type: none"> □ Ball diameter 2 mm □ Total length of insulated shaft: 33.5 mm 	5 Stk. 5 pcs.	SELBA48G
	<p>KUGEL-ELEKTRODE NR.49G, GERADER SCHAFT</p> <ul style="list-style-type: none"> ■ Kugeldurchmesser 3 mm ■ Gesamtlänge isolierter Schaft: 33,5 mm <p>BALL ELECTRODE NO.49G WITH STRAIGHT SHAFT</p> <ul style="list-style-type: none"> □ Ball diameter 3 mm □ Total length of insulated shaft: 33.5 mm 	5 Stk. 5 pcs.	SELBA49G

Abbildungen nicht in Originalgröße! / Illustration not original size!

Hinweise

Die Elektroden dürfen nur bei einer maximalen Ausgangsspannung von 1,5kVp betrieben werden

Notes

The electrodes may only be used with a maximum output of 1,5kVp

ABBILDUNG
ILLUSTRATION

PRODUKTBESCHREIBUNG
PRODUCT DESCRIPTION

EINHEIT
UNIT

ARTIKEL-NR.
ORDER NO.

ELEKTRODEN-SÄTZE

Die einzelnen Formen aus den Elektrodensätzen sind einzeln nachbestellbar. Siehe Kategorie der Beschreibung. (Ausnahme: Die Elektroden aus dem ELVARSET Set können nicht einzeln gekauft werden.)

ELECTRODE SETS

The electrodes contained in the sets can be purchased individually. See category with description. (Exception: The electrodes of the ELVARSET set cannot be purchased individually)

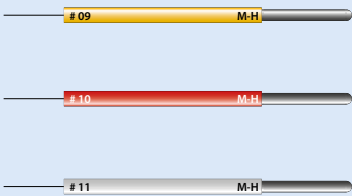

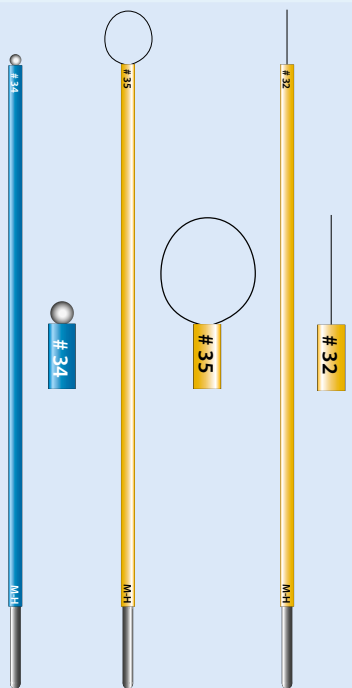
	<p>STANDARD-ELEKTRODEN-SATZ NR. 300</p> <ul style="list-style-type: none"> ■ Schneid- und Koagulations-Elektroden. ■ Alle Schäfte biegsam <table border="0"> <tr> <td>1 Nadelelektrode</td> <td>Nr. 02</td> <td>Beschreibung siehe Kat. 1</td> </tr> <tr> <td>1 Große Schlinge</td> <td>Nr. 43</td> <td>Beschreibung siehe Kat. 1</td> </tr> <tr> <td>1 Kleine Schlinge</td> <td>Nr. 44</td> <td>Beschreibung siehe Kat. 1</td> </tr> <tr> <td>1 Raute</td> <td>Nr. 45</td> <td>Beschreibung siehe Kat. 1</td> </tr> <tr> <td>1 Dreieck</td> <td>Nr. 46</td> <td>Beschreibung siehe Kat. 1</td> </tr> <tr> <td>1 Dicke Nadel</td> <td>Nr. 47</td> <td>Beschreibung siehe Kat. 1</td> </tr> <tr> <td>1 Kugel</td> <td>Nr. 48</td> <td>Beschreibung siehe Kat. 1</td> </tr> </table> <p>STANDARD ELECTRODE SET NO. 300</p> <ul style="list-style-type: none"> □ Cutting and coagulation electrodes set □ All shafts bendable <table border="0"> <tr> <td>1 Needle electrode</td> <td>No. 02</td> <td>Description see cat. 1</td> </tr> <tr> <td>1 Large loop</td> <td>No. 43</td> <td>Description see cat. 1</td> </tr> <tr> <td>1 Small loop</td> <td>No. 44</td> <td>Description see cat. 1</td> </tr> <tr> <td>1 Diamond</td> <td>No. 45</td> <td>Description see cat. 1</td> </tr> <tr> <td>1 Triangle</td> <td>No. 46</td> <td>Description see cat. 1</td> </tr> <tr> <td>1 Thick needle</td> <td>No. 47</td> <td>Description see cat. 1</td> </tr> <tr> <td>1 Ball</td> <td>No. 48</td> <td>Description see cat. 1</td> </tr> </table>	1 Nadelelektrode	Nr. 02	Beschreibung siehe Kat. 1	1 Große Schlinge	Nr. 43	Beschreibung siehe Kat. 1	1 Kleine Schlinge	Nr. 44	Beschreibung siehe Kat. 1	1 Raute	Nr. 45	Beschreibung siehe Kat. 1	1 Dreieck	Nr. 46	Beschreibung siehe Kat. 1	1 Dicke Nadel	Nr. 47	Beschreibung siehe Kat. 1	1 Kugel	Nr. 48	Beschreibung siehe Kat. 1	1 Needle electrode	No. 02	Description see cat. 1	1 Large loop	No. 43	Description see cat. 1	1 Small loop	No. 44	Description see cat. 1	1 Diamond	No. 45	Description see cat. 1	1 Triangle	No. 46	Description see cat. 1	1 Thick needle	No. 47	Description see cat. 1	1 Ball	No. 48	Description see cat. 1	<p>Satz mit 7 Stk.</p> <p>Set of 7 pcs.</p>	<p>ELBU0300</p>
1 Nadelelektrode	Nr. 02	Beschreibung siehe Kat. 1																																											
1 Große Schlinge	Nr. 43	Beschreibung siehe Kat. 1																																											
1 Kleine Schlinge	Nr. 44	Beschreibung siehe Kat. 1																																											
1 Raute	Nr. 45	Beschreibung siehe Kat. 1																																											
1 Dreieck	Nr. 46	Beschreibung siehe Kat. 1																																											
1 Dicke Nadel	Nr. 47	Beschreibung siehe Kat. 1																																											
1 Kugel	Nr. 48	Beschreibung siehe Kat. 1																																											
1 Needle electrode	No. 02	Description see cat. 1																																											
1 Large loop	No. 43	Description see cat. 1																																											
1 Small loop	No. 44	Description see cat. 1																																											
1 Diamond	No. 45	Description see cat. 1																																											
1 Triangle	No. 46	Description see cat. 1																																											
1 Thick needle	No. 47	Description see cat. 1																																											
1 Ball	No. 48	Description see cat. 1																																											
	<p>STARRE NADEL-ELEKTRODEN SATZ</p> <ul style="list-style-type: none"> ■ Alle Schäfte biegsam ■ Nadellänge 20 mm konisch ■ Sehr gut geeignet zur Fettpräparation <table border="0"> <tr> <td>1 Nadel-Elektrode</td> <td>Nr. 37</td> <td>Beschreibung siehe Kat. 1</td> </tr> <tr> <td>1 Nadel-Elektrode</td> <td>Nr. 38</td> <td>Beschreibung siehe Kat. 1</td> </tr> <tr> <td>1 Nadel-Elektrode</td> <td>Nr. 39</td> <td>Beschreibung siehe Kat. 1</td> </tr> </table> <p>RIGID NEEDLE ELECTRODE SET</p> <ul style="list-style-type: none"> □ All shafts bendable □ Length of needle 20 mm cone-shaped □ Especially suitable for the preparation of fatty tissue <table border="0"> <tr> <td>1 Needle electrode</td> <td>No. 37</td> <td>Description see cat. 1</td> </tr> <tr> <td>1 Needle electrode</td> <td>No. 38</td> <td>Description see cat. 1</td> </tr> <tr> <td>1 Needle electrode</td> <td>No. 39</td> <td>Description see cat. 1</td> </tr> </table>	1 Nadel-Elektrode	Nr. 37	Beschreibung siehe Kat. 1	1 Nadel-Elektrode	Nr. 38	Beschreibung siehe Kat. 1	1 Nadel-Elektrode	Nr. 39	Beschreibung siehe Kat. 1	1 Needle electrode	No. 37	Description see cat. 1	1 Needle electrode	No. 38	Description see cat. 1	1 Needle electrode	No. 39	Description see cat. 1	<p>Satz mit 3 Stk.</p> <p>Set of 3 pcs.</p>	<p>MEDNADEL</p>																								
1 Nadel-Elektrode	Nr. 37	Beschreibung siehe Kat. 1																																											
1 Nadel-Elektrode	Nr. 38	Beschreibung siehe Kat. 1																																											
1 Nadel-Elektrode	Nr. 39	Beschreibung siehe Kat. 1																																											
1 Needle electrode	No. 37	Description see cat. 1																																											
1 Needle electrode	No. 38	Description see cat. 1																																											
1 Needle electrode	No. 39	Description see cat. 1																																											

Hinweise

Nicht isolierter Schaft: Länge 20 mm, Durchmesser: 1,6 mm
Die Elektroden dürfen nur bei einer maximalen Ausgangsspannung von 1,5kVp betrieben werden

Notes

Shaft not insulated: length 20 mm, diameter: 1.6 mm
The electrodes may only be used with a maximum output of 1,5kVp

ABBILDUNG ILLUSTRATION	PRODUKTBESCHREIBUNG PRODUCT DESCRIPTION	EINHEIT UNIT	ARTIKEL-NR. ORDER NO.
	<p>SKLERTHERAPIE-ELEKTRODEN-SATZ</p> <ul style="list-style-type: none"> Unbeschichtete Feindraht-Elektroden Alle Schäfte starr Einzusetzen bei Teleangiektasien, Besenreisern und Spider-Naevi <p>1 Sklerotherapie-Elektrode Nr. 9 Beschreibung siehe Kat. 5 1 Sklerotherapie-Elektrode Nr. 10 Beschreibung siehe Kat. 5 1 Sklerotherapie-Elektrode Nr. 11 Beschreibung siehe Kat. 5</p> <p>SCLEROTHERAPY ELECTRODE SET</p> <ul style="list-style-type: none"> Uncoated fine wire electrodes All shafts rigid Used for treatment of teleangiectasia, spider veins and spider nevi. <p>1 Sclerotherapy electrode No. 9 Description see cat. 5 1 Sclerotherapy electrode No. 10 Description see cat. 5 1 Sclerotherapy electrode No. 11 Description see cat. 5</p>	<p>Satz mit 3 Stk.</p> <p>Set of 3 pcs.</p>	<p>ELSKLESA</p>
	<p>FEINSTDRAHT-ELEKTRODEN-SATZ</p> <ul style="list-style-type: none"> Beschichtete, isolierte Feinstdraht-Nadel-Elektroden Alle Schäfte starr <p>1 Feinstdraht-Elektrode Nr. 55 Beschreibung siehe Kat. 5 1 Feinstdraht-Elektrode Nr. 56 Beschreibung siehe Kat. 5</p> <p>FINEST WIRE ELECTRODE SET</p> <ul style="list-style-type: none"> Coated, insulated finest wire needle electrodes All shafts rigid <p>1 Finest wire electrode No. 55 Description see cat. 5 1 Finest wire electrode No. 56 Description see cat. 5</p>	<p>Satz mit 2 Stk.</p> <p>Set of 2 pcs.</p>	<p>ELEPISE2</p>
	<p>HNO-ELEKTRODEN-SATZ</p> <ul style="list-style-type: none"> Alle Schäfte biegsam <p>1 HNO-Nadel-Elektrode Nr. 32 Beschreibung siehe Kat. 2 1 HNO-Schlingen-Elektrode Nr. 35 Beschreibung siehe Kat. 2 1 HNO-Kugel-Elektrode Nr. 34 Beschreibung siehe Kat. 2</p> <p>ENT ELECTRODE SET</p> <ul style="list-style-type: none"> All shafts bendable <p>1 ENT Needle electrode No. 32 Description see cat. 2 1 ENT Loop electrode No. 35 Description see cat. 2 1 ENT Ball electrode No. 34 Description see cat. 2</p>	<p>Satz mit 3 Stk.</p> <p>Set of 3 pcs.</p>	<p>ELHNOSET</p>

Abbildungen nicht in Originalgröße! / Illustration not original size!

Hinweise

Nicht isolierter Schaft: Länge 20 mm, Durchmesser: 1,6 mm
 Die Elektroden dürfen nur bei einer maximalen Ausgangsspannung von 1,5kVp betrieben werden

Notes

Shaft not insulated: length 20 mm, diameter: 1.6 mm
 The electrodes may only be used with a maximum output of 1,5kVp

ABBILDUNG ILLUSTRATION	PRODUKTBESCHREIBUNG PRODUCT DESCRIPTION	EINHEIT UNIT	ARTIKEL-NR. ORDER NO.
	<p>VARIZEN-ELEKTRODEN-SATZ</p> <ul style="list-style-type: none"> ■ Mit festem, beschichtetem Stahlkern ■ Unbeschichtete, abgeschrägte Stahlspitze zum Schutz des weichen Gewebes ■ Alle Schäfte starr ■ Zur Verödung von Varizen <p>1 Varizen-Elektrode Nr. 57 Nadeldurchmesser 0,3 mm Länge der Nadel 14 mm Beschichtung 10 mm</p> <p>1 Varizen-Elektrode Nr. 58 Nadeldurchmesser 0,35 mm Länge der Nadel 18 mm Beschichtung 14 mm</p> <p>VARICOSE VEIN ELECTRODE SET</p> <ul style="list-style-type: none"> ▫ With solid, coated steel core ▫ Uncoated, slanted steel tip, which protects the soft tissue. ▫ All shafts rigid ▫ For vein sclerosis <p>1 Varicose vein electrode No. 57 Needle diameter 0.3 mm Length of needle 14 mm Coating 10 mm</p> <p>1 Varicose vein electrode No. 58 Needle diameter of 0.35 mm Length of needle 18 mm Coating 14 mm</p>	<p>Satz mit 2 Stk.</p> <p>Set of 2 pcs.</p>	<p>ELVARSET</p>
	<p>DISC-ELEKTRODEN-SATZ</p> <ul style="list-style-type: none"> ■ Alle Schäfte biegsam <p>1 Disc-Elektrode Nr. 80 Beschreibung siehe Kat. 4 1 Disc-Elektrode Nr. 85 Beschreibung siehe Kat. 4</p> <p>DISC ELECTRODE SET</p> <ul style="list-style-type: none"> ▫ All shafts bendable <p>1 Disc electrode No. 80 Description see cat. 4 1 Disc electrode No. 85 Description see cat. 4</p>	<p>Satz mit 2 Stk.</p> <p>Set of 2 pcs.</p>	<p>ELDISSET</p>

Hinweise

Nicht isolierter Schaft: Länge 20 mm, Durchmesser: 1,6 mm
 Die Elektroden dürfen nur bei einer maximalen Ausgangsspannung von 1,5kVp betrieben werden

Notes

Shaft not insulated: length 20 mm, diameter: 1.6 mm
 The electrodes may only be used with a maximum output of 1,5kVp

ABBILDUNG ILLUSTRATION	PRODUKTBESCHREIBUNG PRODUCT DESCRIPTION	EINHEIT UNIT	ARTIKEL-NR. ORDER NO.
<p>BIPOLARE STICH-ELEKTRODEN Schäfte starr</p> <p>BIPOLAR NEEDLE ELECTRODES Shafts rigid</p>			
	<p>BIPOLARE STICH-ELEKTRODE ZUR VOLUMENREDUKTION DER NASENMUSCHEL</p> <ul style="list-style-type: none"> ■ Hinten abgewinkelt, Nadeln isoliert ■ Ergonomischer Kunststoffhandgriff ■ Nadeln 16 mm, Isolierung 6,5 mm ■ Nach 97 mm abgewinkelt, Winkel 20 Grad <p>BIPOLAR NEEDLE ELECTRODE FOR VOLUME REDUCTION OF THE NASAL CONCHA</p> <ul style="list-style-type: none"> □ Bend at the bottom, insulated needles □ Ergonomic plastic handle □ Needles 16 mm, isolation 6.5 mm □ Bent after 97 mm, angle 20 degree 	<p>1 Stk. 1 pc.</p>	<p>ELBICO03</p>
	<p>BIPOLARE STICH-ELEKTRODE ZUR VOLUMENREDUKTION DES WEICHEN GAUMENS UND DER ZUNGENGRUNDTONSILLEN</p> <ul style="list-style-type: none"> ■ Vorne abgewinkelt, Nadeln isoliert ■ Ergonomischer Kunststoffhandgriff ■ Nadeln 19,5 mm, Isolierung 9,5 mm ■ Nach 169 mm abgewinkelt, Winkel 55 Grad <p>BIPOLAR NEEDLE ELECTRODE FOR VOLUME REDUCTION OF THE SOFT PALATE AND THE LINGUAL TONSILS</p> <ul style="list-style-type: none"> □ Bend at the top, isolated needles □ Ergonomic plastic handle □ Needles 19.5 mm, isolation 9.5 mm □ Bent after 169 mm, angle 55 degree 	<p>1 Stk. 1 pc.</p>	<p>ELBISN04</p>
	<p>BIPOLARE STICH-ELEKTRODE ZUR VOLUMENREDUKTION DER NASENMUSCHEL</p> <ul style="list-style-type: none"> ■ Bajonettförmig, Nadeln isoliert ■ Ergonomischer Kunststoffhandgriff ■ Nadel 43 mm ■ Isolierung 18 mm <p>BIPOLAR NEEDLE ELECTRODE FOR VOLUME REDUCTION OF THE NASAL CONCHA</p> <ul style="list-style-type: none"> □ Bajonett shaped, isolated needles □ Ergonomic plastic handle □ Needles 43 mm □ Isolation 18 mm 	<p>1 Stk. 1 pc.</p>	<p>ELBICO43</p>

Abbildungen nicht in Originalgröße! / Illustration not original size!

radioSURG® 2200 | radioSURG® 2200

Hinweise

Die bipolaren Stichelektroden dürfen nur bei einer maximalen Ausgangsspannung von 500Vp betrieben werden.

Notes

The bipolar needle electrodes may only be used with a maximum output voltage of 500Vp

**BIPOLARPINZETTEN STERIL/UNSTERIL
GERADE, KURZ, MIT EURO-FLACHSTECKER**
BIPOLAR FORCEPS STERILE/NOT STERILE
STRAIGHT, SHORT, WITH FLAT EURO PLUG

ABBILDUNG ILLUSTRATION	PRODUKTBESCHREIBUNG PRODUCT DESCRIPTION	EINHEIT UNIT	ARTIKEL-NR. ORDER NO.
	<p>STANDARD</p> <ul style="list-style-type: none"> ■ Gesamtlänge der Pinzette 110 mm ■ Breite der Spitze 0,6 mm <p>STANDARD</p> <ul style="list-style-type: none"> □ Total length of forceps 110 mm □ Width of tip 0.6 mm 	<p>1 Stk. 1 pc.</p>	<p>RS600520</p>
	<p>STANDARD</p> <ul style="list-style-type: none"> ■ Gesamtlänge der Pinzette 110 mm ■ Nadelspitze 0,25 mm <p>STANDARD</p> <ul style="list-style-type: none"> □ Total length of forceps 110 mm □ Needle tip 0.25 mm 		
	<p>SPITZE ABGEWINKELT</p> <ul style="list-style-type: none"> ■ Gesamtlänge der Pinzette 110 mm ■ Spitze abgewinkelt ■ Breite der Spitze 0,5 mm <p>ANGLED TIP</p> <ul style="list-style-type: none"> □ Total length of forceps 110 mm □ Angled tip □ Width of tip 0.5 mm 	<p>1 Stk. 1 pc.</p>	<p>RS600521</p>
	<p>SPITZE ABGEWINKELT</p> <ul style="list-style-type: none"> ■ Gesamtlänge der Pinzette 110 mm ■ Spitze abgewinkelt ■ Nadelspitze 0,25 mm <p>ANGLED TIP</p> <ul style="list-style-type: none"> □ Total length of forceps 110 mm □ Angled tip □ Needle tip 0.25 mm 		

Abbildungen nicht in Originalgröße! / Illustration not original size!

Hinweise

Die bipolaren Pinzetten dürfen nur bei einer maximalen Ausgangsspannung von 500Vp betrieben werden

Notes

The bipolar forceps may only be used with a maximum output voltage of 500Vp

**BIPOLARPINZETTEN STERIL/UNSTERIL
LANG, GERADE, MIT EURO-FLACHSTECKER
BIPOLAR FORCEPS STERILE/NOT STERILE
LONG, STRAIGHT, WITH FLAT EURO PLUG**

ABBILDUNG ILLUSTRATION	PRODUKTBESCHREIBUNG PRODUCT DESCRIPTION	EINHEIT UNIT	ARTIKEL-NR. ORDER NO.
	<ul style="list-style-type: none"> ■ Gesamtlänge der Pinzette 160 mm ■ Breite der Spitze 1 mm <ul style="list-style-type: none"> □ Total length of forceps 160 mm □ Width of tip 1 mm 	1 Stk. 1 pc.	RS600539
	<ul style="list-style-type: none"> ■ Gesamtlänge der Pinzette 160 mm ■ Breite der Spitze 2 mm <ul style="list-style-type: none"> □ Total length of forceps 160 mm □ Width of tip 2 mm 	1 Stk. 1 pc.	RS600527
	<ul style="list-style-type: none"> ■ Gesamtlänge der Pinzette 160 mm ■ Nadelspitze 0,3 mm <ul style="list-style-type: none"> □ Total length of forceps 160 mm □ Needle tip 0.3 mm 	1 Stk. 1 pc.	RS600511
	<ul style="list-style-type: none"> ■ Gesamtlänge der Pinzette 200 mm ■ Breite der Spitze 1 mm <ul style="list-style-type: none"> □ Total length of forceps 200 mm □ Width of tip 1 mm 	1 Stk. 1 pc.	RS600540
	<ul style="list-style-type: none"> ■ Gesamtlänge der Pinzette 200 mm ■ Breite der Spitze 2 mm <ul style="list-style-type: none"> □ Total length of forceps 200 mm □ Width of tip 2 mm 	1 Stk. 1 pc.	RS600529
	<ul style="list-style-type: none"> ■ Gesamtlänge der Pinzette 200 mm ■ Breite der Spitze 2 mm ■ Spitze geriffelt <ul style="list-style-type: none"> □ Total length of forceps 200 mm □ Width of tip 2 mm □ Tip with diamond grooves 	1 Stk. 1 pc.	RS600557
	<ul style="list-style-type: none"> ■ Gesamtlänge der Pinzette 220 mm ■ Breite der Spitze 1 mm <ul style="list-style-type: none"> □ Total length of forceps 220 mm □ Width of tip 1 mm 	1 Stk. 1 pc.	RS600541
	<ul style="list-style-type: none"> ■ Gesamtlänge der Pinzette 220 mm ■ Breite der Spitze 2 mm <ul style="list-style-type: none"> □ Total length of forceps 220 mm □ Width of tip 2 mm 	1 Stk. 1 pc.	RS600530

Abbildungen nicht in Originalgröße! / Illustration not original size!

radioSURG® 2200 | radioSURG® 2200

Hinweise
Die bipolaren Pinzetten dürfen nur bei einer maximalen Ausgangsspannung von 500Vp betrieben werden

Notes
The bipolar forceps may only be used with a maximum output voltage of 500Vp

BIPOLARPINZETTEN STERIL/UNSTERIL
LANG, GERADE, SPITZE ABGEWINKELT, MIT EURO-FLACHSTECKER
 BIPOLAR FORCEPS STERILE/NOT STERILE
 LONG, STRAIGHT, ANGLED TIP, WITH FLAT EURO PLUG

ABBILDUNG ILLUSTRATION	PRODUKTBESCHREIBUNG PRODUCT DESCRIPTION	EINHEIT UNIT	ARTIKEL-NR. ORDER NO.
	<ul style="list-style-type: none"> ■ Gesamtlänge der Pinzette 160 mm ■ Breite der Spitze 1 mm <ul style="list-style-type: none"> □ Total length of forceps 160 mm □ Width of tip 1 mm 	<p>1 Stk.</p> <p>1 pc.</p>	RS600513
	<ul style="list-style-type: none"> ■ Gesamtlänge der Pinzette 160 mm ■ Breite der Spitze 2 mm <ul style="list-style-type: none"> □ Total length of forceps 160 mm □ Width of tip 2 mm 	<p>1 Stk.</p> <p>1 pc.</p>	RS600514
	<ul style="list-style-type: none"> ■ Gesamtlänge der Pinzette 160 mm ■ Nadelspitze 0,3 mm <ul style="list-style-type: none"> □ Total length of forceps 160 mm □ Needle tip 0.3 mm 	<p>1 Stk.</p> <p>1 pc.</p>	RS600536
	<ul style="list-style-type: none"> ■ Gesamtlänge der Pinzette 200 mm ■ Breite der Spitze 1 mm <ul style="list-style-type: none"> □ Total length of forceps 200 mm □ Width of tip 1 mm 	<p>1 Stk.</p> <p>1 pc.</p>	RS600501
	<ul style="list-style-type: none"> ■ Gesamtlänge der Pinzette 200 mm ■ Breite der Spitze 2 mm <ul style="list-style-type: none"> □ Total length of forceps 200 mm □ Width of tip 2 mm 	<p>1 Stk.</p> <p>1 pc.</p>	RS600507
	<ul style="list-style-type: none"> ■ Gesamtlänge der Pinzette 200 mm ■ Breite der Spitze 2 mm ■ Spitze geriffelt <ul style="list-style-type: none"> □ Total length of forceps 200 mm □ Width of tip 2 mm □ Tip with diamond grooves 	<p>1 Stk.</p> <p>1 pc.</p>	RS600558
	<ul style="list-style-type: none"> ■ Gesamtlänge der Pinzette 220 mm ■ Breite der Spitze 1 mm <ul style="list-style-type: none"> □ Total length of forceps 220 mm □ Width of tip 1 mm 	<p>1 Stk.</p> <p>1 pc.</p>	RS600524

Abbildungen nicht in Originalgröße! / Illustration not original size!

Hinweise

Die bipolaren Pinzetten dürfen nur bei einer maximalen Ausgangsspannung von 500Vp betrieben werden

Notes

The bipolar forceps may only be used with a maximum output voltage of 500Vp

**BIPOLARPINZETTEN STERIL/UNSTERIL
MIT EURO-FLACHSTECKER**
BIPOLAR FORCEPS STERILE/NOT STERILE
WITH FLAT EURO PLUG

ABBILDUNG ILLUSTRATION	PRODUKTBESCHREIBUNG PRODUCT DESCRIPTION	EINHEIT UNIT	ARTIKEL-NR. ORDER NO.
BIPOLARPINZETTEN - LANG, BAJONETTFÖRMIG			
BIPOLAR FORCEPS - LONG, BAYONETT-SHAPED			
	<ul style="list-style-type: none"> ■ Gesamtlänge der Pinzette 160 mm ■ Breite der Spitze 1 mm <ul style="list-style-type: none"> □ Total length of forceps 160 mm □ Width of tip 1 mm 	<p>1 Stk. 1 pc.</p>	<p>RS600518</p>
	<ul style="list-style-type: none"> ■ Gesamtlänge der Pinzette 200 mm ■ Breite der Spitze 1 mm <ul style="list-style-type: none"> □ Total length of forceps 200 mm □ Width of tip 1 mm 	<p>1 Stk. 1 pc.</p>	<p>RS600502</p>
	<ul style="list-style-type: none"> ■ Gesamtlänge der Pinzette 200 mm ■ Breite der Spitze 2 mm <ul style="list-style-type: none"> □ Total length of forceps 200 mm □ Width of tip 2 mm 	<p>1 Stk. 1 pc.</p>	<p>RS600534</p>
	<ul style="list-style-type: none"> ■ Gesamtlänge der Pinzette 220 mm ■ Breite der Spitze 0,6 mm <ul style="list-style-type: none"> □ Total length of forceps 220 mm □ Width of tip 0.6 mm 	<p>1 Stk. 1 pc.</p>	<p>RS600531</p>
BIPOLARPINZETTEN - LANG, BAJONETTFÖRMIG, SPITZE ABGEWINKELT			
BIPOLAR FORCEPS - LONG, BAYONETT-SHAPED, ANGLED TIP			
	<ul style="list-style-type: none"> ■ Spitze nach oben abgewinkelt ■ Gesamtlänge der Pinzette 200 mm ■ Breite der Spitze 1 mm <ul style="list-style-type: none"> □ Upwards angled tip □ Total length of forceps 200 mm □ Width of tip 1 mm 	<p>1 Stk. 1 pc.</p>	<p>RS600526</p>
	<ul style="list-style-type: none"> ■ Spitze nach oben abgewinkelt ■ Gesamtlänge der Pinzette 220 mm ■ Breite der Spitze 1 mm <ul style="list-style-type: none"> □ Upwards angled tip □ Total length of forceps 220 mm □ Width of tip 1 mm 	<p>1 Stk. 1 pc.</p>	<p>RS600563</p>

Abbildungen nicht in Originalgröße! / Illustration not original size!

radioSURG® 2200 | radioSURG® 2200

Hinweise

Die bipolaren Pinzetten dürfen nur bei einer maximalen Ausgangsspannung von 500Vp betrieben werden

Notes

The bipolar forceps may only be used with a maximum output voltage of 500Vp

ABBILDUNG ILLUSTRATION	PRODUKTBESCHREIBUNG PRODUCT DESCRIPTION	EINHEIT UNIT	ARTIKEL-NR. ORDER NO.
ANTIHAFT-BIPOLARPINZETTEN GERADE / KEIN ANHAFTEN VON BIOGEWEBE NON-STICK BIPOLAR FORCEPS STRAIGHT / NO STICKING OF BIOLOGICAL TISSUE			
	<ul style="list-style-type: none"> ■ Gesamtlänge der Pinzette 110 mm ■ Spitze 0,6 mm <ul style="list-style-type: none"> □ Total length of forceps 110 mm □ Width of tip 0.6 mm 	1 Stk. 1 pc.	RS607020
	<ul style="list-style-type: none"> ■ Gesamtlänge der Pinzette 160 mm ■ Spitze 1 mm <ul style="list-style-type: none"> □ Total length of forceps 160 mm □ Width of tip 1 mm 	1 Stk. 1 pc.	RS607039
	<ul style="list-style-type: none"> ■ Gesamtlänge der Pinzette 160 mm ■ Spitze 2 mm <ul style="list-style-type: none"> □ Total length of forceps 160 mm □ Width of tip 2 mm 	1 Stk. 1 pc.	RS607027
	<ul style="list-style-type: none"> ■ Gesamtlänge der Pinzette 200 mm ■ Spitze 1 mm <ul style="list-style-type: none"> □ Total length of forceps 200 mm □ Width of tip 1 mm 	1 Stk. 1 pc.	RS607040
	<ul style="list-style-type: none"> ■ Gesamtlänge der Pinzette 200 mm ■ Spitze 2 mm <ul style="list-style-type: none"> □ Total length of forceps 200 mm □ Width of tip 2 mm 	1 Stk. 1 pc.	RS607029
	<ul style="list-style-type: none"> ■ Gesamtlänge der Pinzette 220 mm ■ Spitze 2 mm <ul style="list-style-type: none"> □ Total length of forceps 220 mm □ Width of tip 2 mm 	1 Stk. 1 pc.	RS607030

Hinweise

Die bipolaren Pinzetten dürfen nur bei einer maximalen Ausgangsspannung von 500Vp betrieben werden

Notes

The bipolar forceps may only be used with a maximum output voltage of 500Vp

Abbildungen nicht in Originalgröße! / Illustration not original size!

**BIPOLARPINZETTEN STERIL/UNSTERIL
MIT EURO-FLACHSTECKER**
BIPOLAR FORCEPS STERILE/NOT STERILE
WITH FLAT EURO PLUG

KATEGORIE | CATEGORY

8

ABBILDUNG ILLUSTRATION	PRODUKTBESCHREIBUNG PRODUCT DESCRIPTION	EINHEIT UNIT	ARTIKEL-NR. ORDER NO.
<p>ANTIHAFT-BIPOLARPINZETTEN ABGEWINKELT / KEIN ANHAFTEN VON BIOGEWEBE</p>			
<p>NON-STICK BIPOLAR FORCEPS ANGLED / NO STICKING OF BIOLOGICAL TISSUE</p>			
	<ul style="list-style-type: none"> ■ Gesamtlänge der Pinzette 160 mm ■ Spitze 1 mm <ul style="list-style-type: none"> □ Total length of forceps 160 mm □ Width of tip 1 mm 	<p>1 Stk. 1 pc.</p>	<p>RS607014</p>
	<ul style="list-style-type: none"> ■ Gesamtlänge der Pinzette 200 mm ■ Spitze 1 mm <ul style="list-style-type: none"> □ Total length of forceps 200 mm □ Width of tip 1 mm 	<p>1 Stk. 1 pc.</p>	<p>RS607001</p>
	<ul style="list-style-type: none"> ■ Gesamtlänge der Pinzette 200 mm ■ Spitze 2 mm <ul style="list-style-type: none"> □ Total length of forceps 200 mm □ Width of tip 2 mm 	<p>1 Stk. 1 pc.</p>	<p>RS607007</p>
<p>ANTIHAFT-BIPOLARPINZETTEN BAJONETFÖRMIG / KEIN ANHAFTEN VON BIOGEWEBE</p>			
<p>NON-STICK BIPOLAR FORCEPS BAYONET-SHAPED / NO STICKING OF BIOLOGICAL TISSUE</p>			
	<ul style="list-style-type: none"> ■ Gesamtlänge der Pinzette 200 mm ■ Spitze 1 mm <ul style="list-style-type: none"> □ Total length of forceps 200 mm □ Width of tip 1 mm 	<p>1 Stk. 1 pc.</p>	<p>RS607002</p>
	<ul style="list-style-type: none"> ■ Spitze nach oben abgewinkelt ■ Gesamtlänge der Pinzette 220 mm ■ Spitze 0,25 mm <ul style="list-style-type: none"> □ Upwards angled tip □ Total length of forceps 220 mm □ Width of tip 0.25 mm 	<p>1 Stk. 1 pc.</p>	<p>RS607063</p>

Abbildungen nicht in Originalgröße! / Illustration not original size!

radioSURG® 2200 | radioSURG® 2200

Hinweise

Die bipolaren Pinzetten dürfen nur bei einer maximalen Ausgangsspannung von 500Vp betrieben werden

Notes

The bipolar forceps may only be used with a maximum output voltage of 500Vp

ABBILDUNG ILLUSTRATION	PRODUKTBESCHREIBUNG PRODUCT DESCRIPTION	EINHEIT UNIT	ARTIKEL-NR. ORDER NO.
<p>STERILE EINMAL-BIPOLARPINZETTEN MIT BEFESTIGTEM KABEL</p>			
<p>STERILE SINGLE-USE BIPOLAR FORCEPS WITH CABLE AFFIXED</p>			
	<ul style="list-style-type: none"> ■ Gesamtlänge der Pinzette 115 mm ■ Spitze 0,5 mm ■ Alle Pinzetten mit bereits befestigtem Bipolarkabel für radioSURG® 2200 ■ Kabellänge 3 m <ul style="list-style-type: none"> □ Total length of forceps 115 mm □ Width of tip 0.5 mm □ All forceps with bipolar cable for radioSURG® 2200 affixed □ Length of cable 3 m 	*	SRS600520
	<ul style="list-style-type: none"> ■ Gesamtlänge der Pinzette 200 mm ■ Spitze 1 mm ■ Alle Pinzetten mit bereits befestigtem Bipolarkabel für radioSURG® 2200 ■ Kabellänge 3 m <ul style="list-style-type: none"> □ Total length of forceps 200 mm □ Width of tip 1 mm □ All forceps with bipolar cable for radioSURG® 2200 affixed □ Length of cable 3 m 	*	SRS600540

Abbildungen nicht in Originalgröße! // Illustration not original size!

*** Mindestbestellmenge 10 Stück**
(individuelle Zusammensetzung)

Hinweise

Die bipolaren Pinzetten dürfen nur bei einer maximalen Ausgangsspannung von 500Vp betrieben werden

*** Minimum order quantity 10 pieces**
(individual composition)

Notes

The bipolar forceps may only be used with a maximum output voltage of 500Vp

ABBILDUNG ILLUSTRATION	PRODUKTBESCHREIBUNG PRODUCT DESCRIPTION	EINHEIT UNIT	ARTIKEL-NR. ORDER NO.
	<p>FUSSSCHALTER FÜR radioSURG® 2200</p> <ul style="list-style-type: none"> ■ Nicht autoklavierbar ■ Kabellänge 2,5 m <p>FOOT PEDAL FOR radioSURG® 2200</p> <ul style="list-style-type: none"> □ Not autoclavable □ Length of cable 2.5 m 	<p>1 Stk. 1 pc.</p>	<p>RSFUSS01</p>
	<p>FUSSSCHALTER FÜR radioSURG® 2200 (PT/PTA)</p> <ul style="list-style-type: none"> ■ Nicht autoklavierbar ■ Kabellänge 3 m ■ Mit Fußtaster zum Verringern und Erhöhen der Ausgangsleistung und zum Verändern der Ausgangsmodi <p>FOOT PEDAL FOR radioSURG® 2200 (PT/PTA)</p> <ul style="list-style-type: none"> □ Not autoclavable □ Length of cable 3 m □ With foot switch to decrease and increase the output power and to change the output modes 	<p>1 Stk. 1 pc.</p>	<p>RSFUSS03</p>
	<p>FUSSSCHALTER FÜR radioSURG® 2200</p> <ul style="list-style-type: none"> ■ Nicht autoklavierbar ■ Kabellänge 2,5 m <p>FOOT PEDAL FOR radioSURG® 2200</p> <ul style="list-style-type: none"> □ Not autoclavable □ Length of cable 2.5 m 	<p>1 Stk. 1 pc.</p>	<p>RSFUSS04</p>

ABBILDUNG ILLUSTRATION	PRODUKTBESCHREIBUNG PRODUCT DESCRIPTION	EINHEIT UNIT	ARTIKEL-NR. ORDER NO.
	<p>SELBSTKLEBENDE EINMAL-NEUTRAL-ELEKTRODEN</p> <ul style="list-style-type: none"> ■ Für Erwachsene ■ Kontaktfläche 105 cm² ■ Nicht geteilt ■ Ohne Kabel <p>SELF-ADHESIVE DISPOSABLE NEUTRAL ELECTRODE</p> <ul style="list-style-type: none"> □ For adults □ Contact area 105 cm² □ Non-divided □ Without cable 	<p>50 Stk. 50 pcs.</p>	<p>RS811131</p>
	<p>SELBSTKLEBENDE EINMAL-NEUTRAL-ELEKTRODEN</p> <ul style="list-style-type: none"> ■ Für Kinder von 5 - 15 kg ■ Kontaktfläche 76 cm² ■ Nicht geteilt ■ Ohne Kabel <p>SELF-ADHESIVE DISPOSABLE NEUTRAL ELECTRODE</p> <ul style="list-style-type: none"> □ For children from 5 to 15 kg □ Contact area 76 cm² □ Non-divided □ Without cable 	<p>50 Stk. 50 pcs.</p>	<p>RS811131K</p>
	<p>SELBSTKLEBENDE EINMAL-NEUTRAL-ELEKTRODEN</p> <ul style="list-style-type: none"> ■ Für radioSURG® 2200 (PT/PTA) ■ Für Erwachsene und Kinder (ab 5 kg) ■ Kontaktfläche 105 cm² ■ Geteilt ■ Ohne Kabel <p>SELF-ADHESIVE DISPOSABLE NEUTRAL ELECTRODE</p> <ul style="list-style-type: none"> □ For radioSURG® 2200 (PT/PTA) □ For adults and children (5 kg and more) □ Contact area 105 cm² □ Divided □ Without cable 	<p>50 Stk. 50 pcs.</p>	<p>RSGETNEU</p>
	<p>KABEL FÜR SELBSTKLEBENDE EINMAL-NEUTRALELEKTRODEN</p> <ul style="list-style-type: none"> ■ Länge 3,0 m ■ Mit Stecker zum Gerät und Klemmverbindung mit Doppeldorn zur Einmal-Neutralelektrode <p>Wichtig! Beachten Sie bitte, dass nur die von uns angebotenen Einmal-Neutralelektroden und das dazugehörige Kabel benutzt werden dürfen. Bei Fremdprodukten kann es zu Schwierigkeiten kommen, für die wir keine Haftung übernehmen.</p> <p>CABLE FOR SELF-ADHESIVE DISPOSABLE NEUTRAL ELECTRODES</p> <ul style="list-style-type: none"> □ Length 3.0 m □ With plug to the unit and double-pinned clamp connection to the disposable neutral electrode <p>Important! Please ensure that only Meyer-Haake's disposable neutral electrodes and cables are used. Using other products may lead to problems for which we will not be held liable.</p>	<p>1 Stk. 1 pc.</p>	<p>RS294030</p>

ABBILDUNG ILLUSTRATION	PRODUKTBESCHREIBUNG PRODUCT DESCRIPTION	EINHEIT UNIT	ARTIKEL-NR. ORDER NO.
	<p>AUTOKLAVIERBARER HALTER FÜR HANDSTÜCKE UND BIPOLARKABEL</p> <ul style="list-style-type: none"> ■ Für radioSURG® 2200 ■ Mit Magneten zum Anbringen am Gerät oder anderen Metallflächen <p>AUTOCLAVABLE HOLDER FOR HAND PIECES AND BIPOLAR CABLE</p> <ul style="list-style-type: none"> □ For radioSURG® 2200 □ With magnets to affix it to the unit or other metal surfaces 	<p>1 Stk. 1 pc.</p>	<p>RSHAMAG1</p>
	<p>BIPOLARKABEL FÜR radioSURG® 2200</p> <ul style="list-style-type: none"> ■ Kabellänge 2,5 m <p>BIPOLAR CABLE FOR radioSURG® 2200</p> <ul style="list-style-type: none"> □ Length of cable 2.5 m 	<p>1 Stk. 1 pc.</p>	<p>RSBIPKAB</p>

Abbildungen: nicht in Originalgröße! / Illustration not original size!

radioSURG® 2200 | radioSURG® 2200

ABBILDUNG ILLUSTRATION	PRODUKTBESCHREIBUNG PRODUCT DESCRIPTION	EINHEIT UNIT	ARTIKEL-NR. ORDER NO.
	<p>HANDSTÜCK ZUM SCHNEIDEN</p> <ul style="list-style-type: none"> ■ Für radioSURG® 2200 ■ Mit gelbem Knopf ■ Autoklavierbar ■ Kabellänge 2,5 m <p>HAND PIECE FOR CUTTING</p> <ul style="list-style-type: none"> □ For radioSURG® 2200 □ With yellow button □ Autoclavable □ Length of cable 2.5 m 	<p>1 Stk. 1 pc.</p>	<p>RSGELB01</p>
	<p>HANDSTÜCK ZUM KOAGULIEREN</p> <ul style="list-style-type: none"> ■ Für radioSURG® 2200 ■ Mit blauem Knopf ■ Autoklavierbar ■ Kabellänge 2,5 m <p>HAND PIECE FOR COAGULATION</p> <ul style="list-style-type: none"> □ For radioSURG® 2200 □ With blue button □ Autoclavable □ Length of cable 2.5 m 	<p>1 Stk. 1 pc.</p>	<p>RSBLAU01</p>
	<p>SPEZIAL-HANDSTÜCK FÜR radioSURG® 2200 ZUM SCHNEIDEN ODER KOAGULIEREN - OHNE AUSLÖSE-KNOPF NUR ÜBER FUSSANLASSER ZU BEDIENEN</p> <p>SPECIAL HAND PIECE FOR radioSURG® 2200 FOR CUTTING OR COAGULATION - WITHOUT FINGER-SWITCH MUST BE ACTIVATED VIA FOOT PEDAL</p> <ul style="list-style-type: none"> ■ Für BIO-CONE (siehe Kategorie 3) und andere Elektroden mit 2,4 mm Schaftdurchmesser ■ Kabellänge 3 m <p>□ For BIO-CONE (see category 3) and other electrodes with shaft diameter of 2.4 mm</p> <p>□ Length of cable 3 m</p> <p>MIT SCHRAUBKAPPE</p> <ul style="list-style-type: none"> ■ Für Elektroden mit 1,6 mm Schaftdurchmesser ■ Kabellänge 3m <p>WITH SCREW CAP</p> <ul style="list-style-type: none"> □ For electrodes with shaft diameter of 1.6 mm □ Length of cable 3 mm 	<p>1 Stk. 1 pc.</p>	<p>RS219030</p>
			<p>RSH92097</p>



radioSURG® 2200 | radioSURG® 2200

smokeSTAR

Für saubere Luft im Raum

Moderne Rauchgasabsaugung mit dem smokeSTAR



For clean air in the room

Modern smoke evacuation with the smokeSTAR

Extrem leise und lange Filterlaufzeit.

Nicht erst COVID-19 hat auf die Gefahr von Viren in der Luft aufmerksam gemacht. Bereits 2007 hat das Robert-Koch-Institut auf die Gefährdung durch chirurgischen Rauch hingewiesen. Durch hohe Energien in der Ultraschall-, HF-, RF- und Laserchirurgie werden toxische Reaktionen hervorgerufen, die gesundheitlich äußerst bedenklich sind. Aufgrund internationaler wissenschaftlicher Untersuchungen haben bereits mehrere Länder Schutzverordnungen erlassen, die zum Schutz der Chirurgen und des OP-Teams eine lokale Rauchgasabsaugung mit Hochleistungsfiltern dringend vorschreiben.

In zahlreichen anderen Ländern ist solch eine Schutzverordnung in Vorbereitung. Beim Schneiden und Koagulieren werden - je nach Methode und Gerät- unterschiedlich große Partikel von 0,07 - 200 µm freigesetzt. Bisher wurden 41 verschiedene chemische Stoffe in den Rauchgasen gefunden, die zum Teil hochgiftig sind. Die Stan-

dard-Mundschutzmaske filtert nur Partikel im Bereich von 0,6 - 5 µm heraus. Die durchschnittliche Partikelgröße von Viren beträgt jedoch 0,015 - 0,2 µm. Außerdem kann bis zu 25% des Atemvolumens am Mundschutz vorbei strömen. Bei toxikologischen Untersuchungen fand man neben Erythrozyten und lebendem Zellmaterial auch biologische Kontaminationsstoffe wie Viren, Bakterien, Mykobakterien und Pilze. Auch virale und HIV-DNA wurde entdeckt. Die Laminar-Flow-Absaugung kann Sie davor nicht schützen!

Wissenschaftler haben festgestellt, dass an einem Tag im OP so viele schädliche Giftstoffe eingeatmet werden können, die dem bekanntermaßen ungesunden Rauch einer Schachtel Zigaretten entsprechen!

Ihr Mundschutz schützt Sie leider nicht!

Extremely quiet and a long filter lifetime.

Health protection in the work place is of great importance. In times of the COVID-19 pandemic and the discussion about aerosols in the indoor air, health protection is becoming even more important. Already in 2007 the Robert-Koch-Institute pointed out the danger of surgical smoke. The high energies in ultrasound, high frequency, radiofrequency and laser surgery cause toxic reactions, which are a very serious health hazard. On the basis of international scientific studies several countries have already passed corresponding legislation making localized smoke evacuation systems with high-performance filters mandatory for the protection of the surgeon and the assisting team.

Protective legislation is currently in preparation in many other countries. Cutting and coagulation - depending on the method and unit - set free different sizes of particles from 0.07 to 200 µm. 41 different

chemical substances have been identified in surgical smoke - some of which are highly toxic. Standard surgical masks filter particles in the 0.6 to 5 µm range only. However, the average particle size of viruses is 0.015 to 0.2 µm. In addition to this, up to 25% of the breathing volume is able to bypass the surgical mask. In toxicological studies not only erythrocytes and living cell material but also biological contaminants as viruses, bacteria, mycobacteria and fungi were found. Also viral and HIV DNA was discovered. The laminar flow in the OR is no protection! Scientists stated, that as many harmful toxins can be inhaled in one day in the operating room, as the known unhealthy smoke of a pack of cigarettes!

Your surgical mask is no protection!

smokeSTAR

Der tägliche Schutz vor Infektionen und Krankheiten durch toxische Stoffe – Ihrer Gesundheit zuliebe.

- Mit dem 4-fach-Filter werden große Partikel, Rauchgase und Gerüche sowie Partikel von 0,1 µm – 0,2 µm bei einer Effizienz von 99,999 Prozent gefiltert
- Hohe Wirtschaftlichkeit durch lange Filterlaufzeit von bis zu 35 Stunden
- Angenehm leise und effizient für konzentriertes Arbeiten
- Keine Geruchsbelästigung
- Sicherer Schutz vor toxischen Stoffen
- Für alle HF-, Radiowellen-, Ultraschall- und Laserchirurgiegeräte
- Automatische Absaugung für alle Geräte über Triggerkabel, Fußanlasser oder Fernbedienung
- Kompaktgerät für Gerätewagen, Deckenversorgung und Geräteturm
- Absaugung direkt an der Entstehungsstelle durch einen Schlauch oder über einen Pen-Adapter am Handstück



smokeSTAR

Daily protection from infections and diseases caused by toxic substances – for the sake of your health.

- With the 4-stage filter large particles, surgical fumes and odors as well as particles from 0.1 µm to 0.2 µm are filtered with an efficiency of 99.999 percent
- Highly cost efficient due to the long filter lifetime up to 35 hours
- Pleasantly quiet and efficient for concentrated work
- No unpleasant odors
- Safe protection from toxic substances
- For all high frequency, radio surgery, ultrasound and laser surgery devices
- Automatic smoke evacuation for all devices via trigger cable, foot pedal or remote control
- Compact device for equipment carts, ceiling supply units and stacked units
- Smoke evacuation directly from the point of origin by using a tube or tube with an adapter for the hand piece



ABBILDUNG ILLUSTRATION	PRODUKTBESCHREIBUNG PRODUCT DESCRIPTION	EINHEIT UNIT	ARTIKEL-NR. ORDER NO.
<p>RAUCHGASABSAUGUNG Die unentbehrliche Rauchgasabsaugung bei allen HF- und Radiochirurgischen Operationen! Schützen Sie sich, Ihr Personal und Ihre Patienten während der OP durch eine Rauchabsaugung! Die normale OP-Absaugung und der Mundschutz reichen nicht aus zum Schutz vor luftgetragenen Viren, wie Papilloma-Viren, Eiweiße (Prionen), Bakterien und Pilze. Vermeiden Sie das akute Infektionsrisiko über die Schleimhäute.</p> <p>SMOKE EVACUATION SYSTEM The indispensable smoke evacuation system for all high frequency and radio frequency procedures! Protect yourself, your staff and your patients by using a smoke evacuation system during an operation! Standard aspiration and masks in the OR do not offer sufficient protection against airborne viral infections e.g. papilloma virus, prions, germs and fungi. Do not risk an infection via mucosa.</p>			
	<p>smokeSTAR</p> <ul style="list-style-type: none"> ■ Rauchgasabsaugung mit pneumatischem Fußschalter ■ Inkl. 1 Filter ■ 230 Volt, 2,5 m Netzanschlusskabel ■ Abmessungen: 152 x 279 x 394 mm ■ Gewicht: 5,0 kg <p>smokeSTAR</p> <ul style="list-style-type: none"> □ Smoke evacuation system with pneumatic foot pedal □ Incl. 1 filter □ 230 Volt, 2.5 m power supply connection cable □ Dimensions: 152 x 279 x 394 mm □ Weight: 5.0 kg 	<p>1 Stk. 1 pc.</p>	<p>MH100016</p>
	<p>4-STUFIGER HOCHLEISTUNGSFILTER (FÜR GERÄTE AB 2018)</p> <ul style="list-style-type: none"> ■ Mit 3 Eingängen ■ Laufzeit niedrigste Drehzahl: 35 Stunden ■ Laufzeit mittlere Drehzahl: 24 Stunden ■ Laufzeit höchste Drehzahl: 18 Stunden <p>4-STAGE HIGH PERFORMANCE FILTER (FOR DEVICES FROM 2018 ONWARDS)</p> <ul style="list-style-type: none"> □ With 3 inputs □ Life time lowest power setting: 35 hours □ Life time middle power setting: 24 hours □ Life time highest power setting: 18 hours 	<p>1 Stk. 1 pc.</p>	<p>MH100017</p>
	<p>4-STUFIGER HOCHLEISTUNGSFILTER (FÜR GERÄTE BIS 2017)</p> <ul style="list-style-type: none"> ■ Mit 3 Eingängen ■ Laufzeit unter Normalbetrieb: 32 Stunden ■ Laufzeit unter Turbobetrieb: 16 Stunden <p>4-STAGE HIGH PERFORMANCE FILTER (FOR DEVICES UP TO 2017)</p> <ul style="list-style-type: none"> □ With 3 inputs □ Operational time in normal mode: 32 hours □ Operational time in turbo mode: 16 hours 	<p>1 Stk. 1 pc.</p>	<p>MH100002</p>

ABBILDUNG ILLUSTRATION	PRODUKTBESCHREIBUNG PRODUCT DESCRIPTION	EINHEIT UNIT	ARTIKEL-NR. ORDER NO.
	<p>SCHLAUCH</p> <ul style="list-style-type: none"> ■ Mit Führung und Einsaugschutz ■ Länge 3,05 m ■ Ø 22 mm ■ Steril <p>TUBE</p> <ul style="list-style-type: none"> □ With guidance and suction protection □ Length 3.05 m □ Ø 22 mm □ Sterile 	<p>24 Stk.</p> <p>24 pcs.</p>	<p>MH100003</p>
	<p>PEN HOLDER</p> <ul style="list-style-type: none"> ■ Mit Aufnahmeteil für wiederverwendbaren Handgriff ■ Verbunden mit Schlauch ■ Ø 22 mm ■ Länge 1,83 m ■ Steril <p>PEN HOLDER</p> <ul style="list-style-type: none"> □ With adapter for re-usable hand piece □ Connected to tube □ Ø 22 mm □ 1.83 m □ Sterile 	<p>10 Stk.</p> <p>10 pcs.</p>	<p>MH100004</p>

Abbildungen nicht in Originalgröße! / Illustration not original size!

ABBILDUNG ILLUSTRATION	PRODUKTBESCHREIBUNG PRODUCT DESCRIPTION	EINHEIT UNIT	ARTIKEL-NR. ORDER NO.
	<p>FERNBEDIENUNG</p> <ul style="list-style-type: none"> ■ Automatische Fernbedienung ■ Mit 3,05 m Anschlusskabel (wenn kein Triggerkabel angeschlossen werden kann) <p>REMOTE CONTROL</p> <ul style="list-style-type: none"> □ Automatic remote control □ With 3.05 m connecting cable (if it is not possible to connect a trigger cable) 	<p>1 Stk. 1 pc.</p>	<p>MH100010</p>
	<p>TRIGGERKABEL FÜR DEN ANSCHLUSS AN DAS radioSURG® 2200</p> <ul style="list-style-type: none"> ■ Die Rauchabsaugung schaltet bei Aktivierung des radioSURG® 2200 automatisch ein. Filter dadurch sehr langlebig. ■ Kabellänge 2,5 m <p>TRIGGER CABLE FOR CONNECTION TO THE radioSURG® 2200</p> <ul style="list-style-type: none"> □ The smoke evacuation system switches automatically on when activating the radioSURG 2200. Thus a long life of the filter is granted. □ Cable length: 2.5 m 	<p>1 Kabel 1 cable</p>	<p>MH100006</p>
	<p>GELENKARM</p> <ul style="list-style-type: none"> ■ Für eine optimale Schlauchführung <p>ARMSTAND</p> <ul style="list-style-type: none"> □ For a optimal positioning of the tubes 	<p>1 Stk. 1 pc.</p>	<p>MH100011</p>



RF-ReFacing®



Die effektivere Methode die Haut zu straffen

Für ein jüngeres Gesicht und einen strafferen Körper.

The more effective way to tighten the skin

For a younger face and a firmer body.

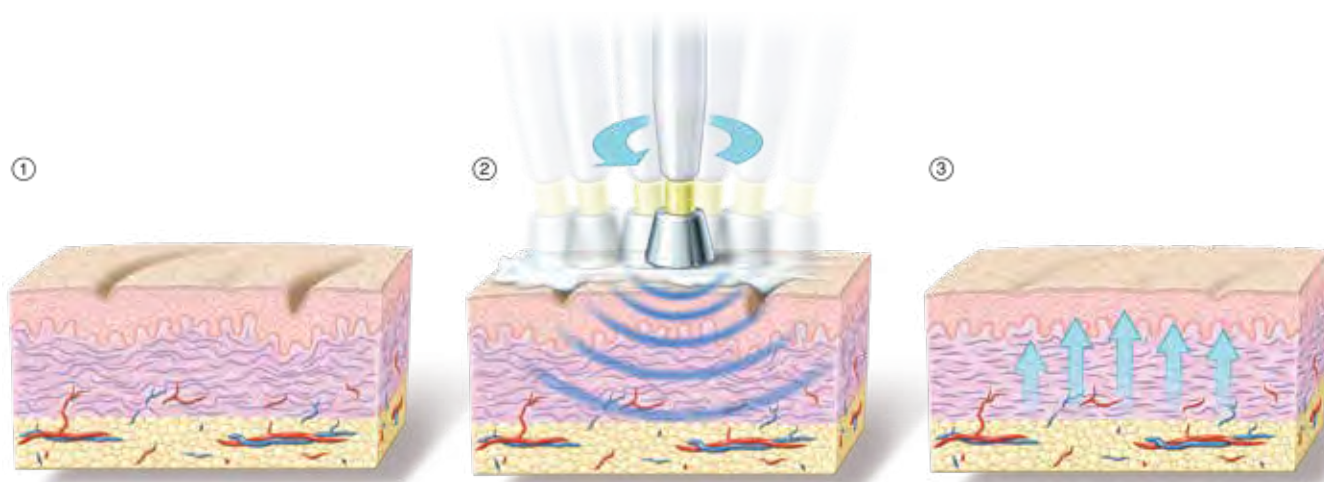
Wie funktioniert die RF-ReFacing®-Methode?

- Die Energie der Radiowellen erreicht die Dermis
- Die Strukturen, die zu lang geworden sind, werden verkürzt
- Die Fibroblasten werden stimuliert
- Kollagen und Elastin werden wieder aufgebaut
- Die Hautstruktur verbessert sich allmählich

How does the RF-ReFacing® method work?

- The energy of the radio waves reaches the dermis
- The structures that have become too long are shortened
- The fibroblasts are stimulated
- Collagen and elastin are regenerated
- The skin structure improves gradually


REFACING



Anti-Aging mit dem Beauty Treat

Anti-Aging with the Beauty Treat



Innovative Technik und flexible Anwendung

Inklusive hochwertiger Kosmetikreihe

Das Beauty Treat Gerät wurde speziell für die Anwendung der RF-ReFacing®-Methode entwickelt. Die Meyer-Haake GmbH hat in Kooperation mit führenden Ärzten und auf Grundlage ihrer über 30-jährigen Erfahrung mit der medizinischen Anwendung von Radiowellen mit dem Beauty Treat ein Gerät entwickelt, das medizinisches High-Tech mit einfacher Handhabung kombiniert und einzigartige Anti-Aging Anwendungen ermöglicht.

Zur Anwendung im Bereich des Gesichtes, am Hals oder zur Körperkonturierung. Je nach Anwendungsfall gibt es speziell entwickelte Elektroden, die perfekt auf die verschiedenen Anforderungen abgestimmt sind. Wir legen Wert auf Qualität, auf die Sie sich verlassen können.

Die Entwicklung, Herstellung und Zertifizierung unserer Geräte erfolgt in Deutschland. Auch nach dem Kauf können Sie auf unsere Kompetenz vertrauen. Reparaturservice und fachliche Beratung sind bei uns selbstverständlich.

QUALITÄT OHNE KOMPROMISSE

Innovative technique and flexible application

Including a high-quality cosmetic line

The Beauty Treat device was especially developed for the application of the RF-ReFacing® method. Based on 30 years of medical use of radio waves, Meyer-Haake has developed the Beauty Treat with leading physicians.

The Beauty Treat combines high-tech medical technique with simple handling and enables unique anti-aging treatments.

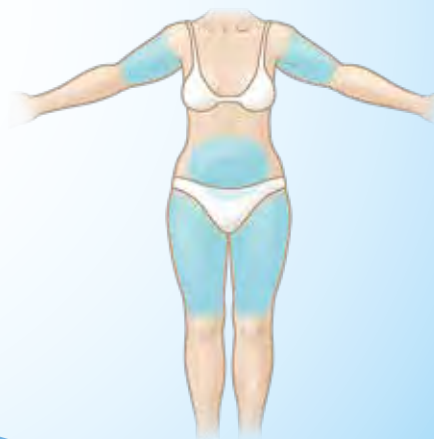
For use on the face, neck or body. Depending on the application especially developed electrodes are available which perfectly match to the various requirements.

We value quality that you can rely on. Our devices are developed, manufactured and certified in Germany. You can rely on our competence, also after purchase. Repair service and professional advice are a matter of course for us.

QUALITY WITHOUT COMPROMISE

RF-ReFACING® Anti-Aging Behandlung

Anti-Aging Behandlung mit Radiowellen. Sichere, sanfte Methode für ein jüngeres Gesicht und einen strafferen Körper.



RF-ReFACING® Anti-Aging Treatment

Anti-Aging treatment with radio waves. The safe and gentle method for younger facial features and a tighter body.

- Entspannende, angenehme Behandlung
- Schmerzfrei ohne Spritze und Skalpell
- Keine störenden optischen Hautveränderungen
- Keine Hämatome
- Keine Schwellungen
- Erhalt der natürlichen Hautdicke
- Kein Verlust der Sinnesreize
- Kein Klinik- oder Hotelaufenthalt
- Kein Arbeitsausfall
- Sofort gesellschaftsfähig

Mehr
Informationen
rf-refacing.com

REFACING

- Relaxing, pleasant treatment
- Painless without syringe or scalpell
- No disturbing visual skin alterations
- No hematomas
- No swelling
- Preservation of the natural skin thickness
- No loss of sensory stimuli
- No stay at hospital or hotel
- No lack of work
- Immediately presentable

More
informations
rf-refacing.com

REFACING

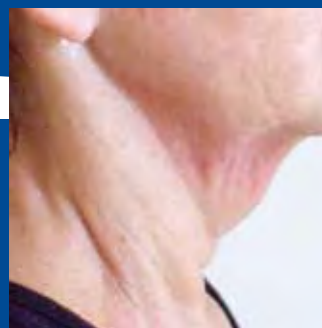


Vorher / Before

Nachher / After

Sichtbare Verbesserung einer schwer geschädigten Haut nach Behandlung mit minimalen Einstellungen.

Visible improvement of heavily damaged skin after treatments at the minimum settings.



Vorher / Before

Nachher / After

Bereits nach sechs Behandlungen mit dem RF-ReFACING® ist die Haut erkennbar straffer.

After six treatments with RF-ReFACING® the skin is noticeably tighter.

RF-ReFacing® HAUTPFLEGE

RF-ReFacing® SKIN CARE



Die Haut hilft sich selbst!

Unsere umfangreiche Kosmetikserie wurde für die Anti-Aging Behandlung mit Radiowellen und zur Pflege während der Behandlung und zu Hause in Zusammenarbeit mit Ärzten entwickelt. Die Meyer-Haake-Produkte sind vegan und halal und durch die Reinheit der gesamten Inhaltsstoffe für jeden Hauttyp - auch für die Problemhaut - geeignet.

Die Radiowellen der Anti-Aging-Behandlung RF-ReFacing® schleusen diese wertvollen Produkte unserer Kosmetikserie in die Haut ein. Die Radiowellen regen die Bildung von Elastin und Collagen an. Die Haut wird geglättet, Falten werden minimiert.

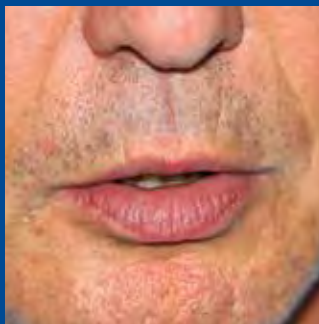
Durch die Anwendung der Kosmetik zu Hause wird das Ergebnis der Behandlung noch vorteilhaft unterstützt.

The skin helps itself!

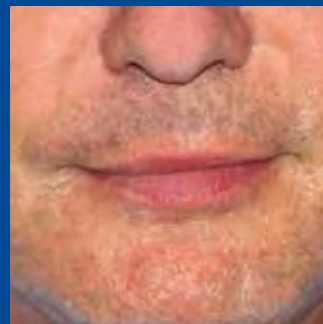
Our extensive cosmetic line was developed in cooperation with physicians for the anti-aging treatment with radio waves, during the treatment the skin care at home. Meyer-Haake products are vegan and halal and thanks to the purity of all ingredients, suitable for all skin types – even problematic skin.

The radio waves of the anti-aging treatment RF-ReFacing® infiltrate these valuable products from our cosmetic line into the skin. The radio waves stimulate the formation of elastin and collagen. The skin is smoothed out and wrinkles are minimized.

By using the cosmetics at home, the result of the treatment is beneficially supported.



Vorher / Before



Nachher / After

Ergebnis nach einer einmaligen Behandlung der perioralen Falten.
Results after one treatment of perioral folds.



Vorher / Before



Nachher / After

Auch hier wurden nur die perioralen Falten behandelt. Ergebnis nach 8 Behandlungen.

Again, only the perioral folds were treated. Result after 8 treatments.

ABBILDUNG ILLUSTRATION	PRODUKTBESCHREIBUNG PRODUCT DESCRIPTION	EINHEIT UNIT	ARTIKEL-NR. ORDER NO.
	<p>KUGEL-ELEKTRODE, GROSS, NR. 08</p> <ul style="list-style-type: none"> ■ Speziallegierung, besonders geeignet für die Behandlung von Gesicht, Hals und Dekolleté ■ Kugeldurchmesser 8 mm ■ Gesamtlänge isolierter Schaft: 13 mm <p>BALL ELECTRODE, LARGE, NO. 08</p> <ul style="list-style-type: none"> □ Special alloy, especially suitable for the treatment of face, throat and décolleté □ Ball diameter 8 mm □ Total length of insulated shaft: 13 mm 	<p>1 Stk.</p> <p>1 pc.</p>	ELFACE08
	<p>KUGEL-ELEKTRODE, KLEIN, NR. 81</p> <ul style="list-style-type: none"> ■ Speziallegierung für einzelne tiefe Falten ■ Schaft abgewinkelt ■ Kugeldurchmesser 2 mm ■ Gesamtlänge isolierter Schaft: 23 mm <p>BALL ELECTRODE, SMALL, NO. 81</p> <ul style="list-style-type: none"> □ Special alloy for single, deep wrinkles □ Bent shaft □ Ball diameter 2 mm □ Total length of insulated shaft: 23 mm 	<p>1 Stk.</p> <p>1 pc.</p>	ELFACE81
	<p>KLEINE NADEL-ELEKTRODE, STUMPF, NR. 82</p> <ul style="list-style-type: none"> ■ Speziallegierung für einzelne tiefe Falten ■ Schaft abgewinkelt ■ Nadeldurchmesser 1,5 mm ■ Nadellänge 6 mm ■ Gesamtlänge isolierter Schaft: 32 mm <p>SMALL NEEDLE ELECTRODE, BLUNT, NO. 82</p> <ul style="list-style-type: none"> □ Special alloy for single deep wrinkles □ Bent shaft □ Needle diameter 1.5 mm □ Needle length 6 mm □ Total length of insulated shaft: 32 mm 	<p>1 Stk.</p> <p>1 pc.</p>	ELFACE82
	<p>KEGEL-ELEKTRODE NR. 83</p> <ul style="list-style-type: none"> ■ Speziallegierung, besonders geeignet für Behandlung von Gesicht, Hals, Dekolleté und anderen größeren Körperflächen ■ Kegeldurchmesser 15 mm ■ Gesamtlänge isolierter Schaft: 12 mm <p>CONE ELECTRODE NO. 83</p> <ul style="list-style-type: none"> □ Special alloy, especially suitable for the treatment of face, throat, décolleté and other larger areas of the body □ Cone diameter 15 mm □ Total length of insulated shaft: 12 mm 	<p>1 Stk.</p> <p>1 pc.</p>	ELFACE83
	<p>PLATTEN-ELEKTRODE NR. 84</p> <ul style="list-style-type: none"> ■ Besonders geeignet für Behandlung größerer Körperflächen ■ Plattendurchmesser 30 mm ■ Gesamtlänge isolierter Schaft: 10 mm <p>PLATE ELECTRODE NO. 84</p> <ul style="list-style-type: none"> □ Especially suitable for the treatment of larger areas of the body □ Plate diameter 30 mm □ Total length of insulated shaft: 10 mm 	<p>1 Stk.</p> <p>1 pc.</p>	ELFACE84

Hinweise

Die Elektroden dürfen nur bei einer maximalen Ausgangsspannung von 1,5kVp betrieben werden.

Notes

The electrodes may only be used with a maximum output of 1,5kVp.

ABBILDUNG ILLUSTRATION	PRODUKTBESCHREIBUNG PRODUCT DESCRIPTION	EINHEIT UNIT	ARTIKEL-NR. ORDER NO.
	<p>RF-ReFacing® HANDSTÜCK</p> <ul style="list-style-type: none"> mit 1,6 mm Spannzange, für RF-ReFacing® Elektroden Kabellänge 2,5 m Aktivierung über den Fußschalter <p>RF-ReFacing® HAND PIECE</p> <ul style="list-style-type: none"> with 1.6 mm tongs, suitable for the RF-ReFacing® electrodes Length of cable 2.5 m Activation via foot pedal 	<p>1 Stk.</p> <p>1 pc.</p>	<p>RSWEIS01</p>
	<p>SELBSTKLEBENDE EINMAL-NEUTRAL-ELEKTRODEN</p> <ul style="list-style-type: none"> Für Erwachsene Kontaktfläche 105 cm² Nicht geteilt, ohne Kabel <p>SELF-ADHESIVE DISPOSABLE NEUTRAL ELECTRODES</p> <ul style="list-style-type: none"> For adults Contact area 105 cm² Non-divided, without cable 	<p>50 Stk.</p> <p>50 pcs.</p>	<p>RS811131</p>
	<p>SELBSTKLEBENDE EINMAL-NEUTRAL-ELEKTRODEN</p> <ul style="list-style-type: none"> Für radioSURG® 2200 (PT/PTA) Für Erwachsene Kontaktfläche 105 cm² Geteilt, ohne Kabel <p>SELF-ADHESIVE DISPOSABLE NEUTRAL ELECTRODES</p> <ul style="list-style-type: none"> For radioSURG® 2200 (PT/PTA) For adults Contact area 105 cm² Divided, without cable 	<p>50 Stk.</p> <p>50 pcs.</p>	<p>RSGETNEU</p>
	<p>KABEL FÜR SELBSTKLEBENDE EINMAL-NEUTRALELEKTRODEN</p> <ul style="list-style-type: none"> Kabellänge 3,0 m Mit Stecker zum Gerät und Klemmverbindung mit Doppeldorn zur Einmal-Neutralelektrode <p>Wichtig! Beachten Sie bitte, dass nur die von uns angebotenen Einmal-Neutralelektroden und das dazugehörige Kabel benutzt werden dürfen. Bei Fremdprodukten kann es zu Schwierigkeiten kommen, für die wir keine Haftung übernehmen.</p> <p>CABLE FOR SELF-ADHESIVE DISPOSABLE NEUTRAL ELECTRODES</p> <ul style="list-style-type: none"> Length of cable 3.0 m With plug to the unit and double-pinned clamp connection to the disposable neutral electrode <p>Important! Please ensure that only Meyer-Haake's disposable neutral electrodes and cables are used. Using other products may cause problems for which we will not be held liable.</p>	<p>1 Stk.</p> <p>1 pc.</p>	<p>RS294030</p>
	<p>FUSSSCHALTER FÜR BEAUTY TREAT</p> <ul style="list-style-type: none"> Nicht autoklavierbar Kabellänge 2,5 m <p>FOOT PEDAL FOR BEAUTY TREAT</p> <ul style="list-style-type: none"> Not autoclavable Length of cable 2.5 m 	<p>1 Stk.</p> <p>1 pc.</p>	<p>RSFUSS04</p>
	<p>HALTER FÜR HANDSTÜCK UND ELEKTRODEN</p> <ul style="list-style-type: none"> Mit Magneten zum Anbringen am Gerät oder Metallflächen <p>HOLDER FOR HAND PIECES AND ELECTRODES</p> <ul style="list-style-type: none"> With magnets to affix it to the unit or other metal surfaces 	<p>1 Stk.</p> <p>1 pc.</p>	<p>RFHAMAG1</p>

ABBILDUNG ILLUSTRATION	PRODUKTBESCHREIBUNG PRODUCT DESCRIPTION	EINHEIT UNIT	ARTIKEL-NR. ORDER NO.
<p>RF-ReFacing® KOSMETIK Unsere dermato-kosmetischen Produkte sind getestet und optimiert für Radiofrequenzbehandlungen und helfen den vorzeitigen Alterungsprozess der Haut zu verlangsamen. Der durch die RF-ReFacing®- Methode initiierte Anti-Aging-Effekt wird optimiert. Da besonderen Wert auf die Reinheit der Zusammensetzung gelegt wurde, enthalten diese Kosmetikprodukte keine Emulgatoren, Farb- und Parfümstoffe, Mineralöle, Silikone, Polyethylenglycol und denaturierten Alkohol.</p> <p>RF-ReFacing® COSMETICS Our dermatological cosmetic products are tested and developed for radio frequency treatments and help to slow down the premature aging process. The initiated Anti-Aging effect through the RF-ReFacing®-Method is optimized. Special attention was paid to the purity of the composition, therefore, these products contain no emulsifiers, colouring agents, perfumes, mineral oils, silicones, polyethylene glycol and denaturated alcohol.</p>			
	<p>FEUCHTIGKEITS-SPRAY</p> <ul style="list-style-type: none"> ■ Intensive Feuchtigkeitslotion mit Gurkenextrakt ■ 150 ml <p>MOISTURIZING SPRAY</p> <ul style="list-style-type: none"> □ Intensive skin moisturizer with cucumber extract □ 150 ml 	<p>1 Stk. 1 pc.</p>	<p>RFMOIS01</p>
	<p>OLIBA NANOPARTIKEL</p> <ul style="list-style-type: none"> ■ Pflege für gerötete und entzündete Haut ■ 20 ml <p>OLIBA NANOPARTICLES</p> <ul style="list-style-type: none"> □ Skin care for reddened and inflamed skin □ 20 ml 	<p>1 Stk. 1 pc.</p>	<p>RFOLIB01</p>
	<p>ANTI-FALTEN LIPOSOME</p> <ul style="list-style-type: none"> ■ Pflege zur effektiven Hautstraffung ■ 20 ml <p>ANTI-WRINKLE LIPOSOMES</p> <ul style="list-style-type: none"> □ Skin care for effective skin tightening □ 20 ml 	<p>1 Stk. 1 pc.</p>	<p>RFANTI01</p>
	<p>FEUCHTIGKEITS-LIPOSOME</p> <ul style="list-style-type: none"> ■ Pflege für trockene und irritierte Haut ■ 20 ml <p>MOISTURIZING LIPOSOMES</p> <ul style="list-style-type: none"> □ Skin care for dry and irritated skin □ 20 ml 	<p>1 Stk. 1 pc.</p>	<p>RFNATU01</p>

ABBILDUNG ILLUSTRATION	PRODUKTBESCHREIBUNG PRODUCT DESCRIPTION	EINHEIT UNIT	ARTIKEL-NR. ORDER NO.
	<p>HYALURONSÄURE-KONZENTRAT</p> <ul style="list-style-type: none"> ■ Hautpflege mit hochkonzentrierter Hyaluronsäure ■ 20 ml <p>HYALURONIC ACID CONCENTRATE</p> <ul style="list-style-type: none"> □ Skin care with highly concentrated hyaluronic acid □ 20 ml 	<p>1 Stk.</p> <p>1 pc.</p>	RFHYAC01
	<p>GREEN TEA EXTRAKT</p> <ul style="list-style-type: none"> ■ Pflege für reife und atrophierte Haut ■ 20 ml <p>GREEN TEA EXTRACT</p> <ul style="list-style-type: none"> □ Skin care for mature and atrophic skin □ 20 ml 	<p>1 Stk.</p> <p>1 pc.</p>	RFGTEA01
	<p>COFFEIN LIPOSOME</p> <ul style="list-style-type: none"> ■ Pflege für empfindliche Haut und Cellulite ■ 20 ml <p>COFFEIN LIPOSOMES</p> <ul style="list-style-type: none"> □ Skin care for delicate skin and cellulite □ 20 ml 	<p>1 Stk.</p> <p>1 pc.</p>	RFCOFF01
	<p>PHYTOJUVEN-CREME</p> <ul style="list-style-type: none"> ■ Anspruchsvolle Gesichtspflege für sensible Haut ■ FÜR TAG UND NACHT ■ 50 ml <p>PHYTOJUVEN CREME</p> <ul style="list-style-type: none"> □ Superior facial care for sensitive skin □ FOR DAY AND NIGHT □ 50 ml 	<p>1 Stk.</p> <p>1 pc.</p>	RFPHYT01
	<p>HYALURONSÄURE-GEL</p> <ul style="list-style-type: none"> ■ Tiefenwirksames Feuchtigkeitsgel ■ FÜR TAG UND NACHT ■ 50 ml <p>HYALURONIC ACID GEL</p> <ul style="list-style-type: none"> □ Deep-acting moisturizing gel □ FOR DAY AND NIGHT □ 50 ml 	<p>1 Stk.</p> <p>1 pc.</p>	RFHYAL01
	<p>AQUAPORATIONS-CREME</p> <ul style="list-style-type: none"> ■ Exzellente Pflege trockener oder problematischer Haut ■ FÜR TAG UND NACHT ■ 50 ml <p>AQUAPORATION CREME</p> <ul style="list-style-type: none"> □ Excellent care for dry or problematic skin □ FOR DAY AND NIGHT □ 50 ml 	<p>1 Stk.</p> <p>1 pc.</p>	RFAQUA01

ABBILDUNG ILLUSTRATION	PRODUKTBESCHREIBUNG PRODUCT DESCRIPTION	EINHEIT UNIT	ARTIKEL-NR. ORDER NO.
	<p>SKIN TREASURE SERUM</p> <ul style="list-style-type: none"> ■ Exklusive Hautpflege für die anspruchsvolle Haut ■ Basis für Dekorative Pflege ■ FÜR TAG UND NACHT ■ 30 ml <p>SKIN TREASURE SERUM</p> <ul style="list-style-type: none"> □ Exclusive skin care for demanding skin □ Base for make-up □ FOR DAY AND NIGHT □ 30 ml 	<p>1 Stk. 1 pc.</p>	<p>RFGOPE01</p>
	<p>SKIN TREASURE SERUM</p> <ul style="list-style-type: none"> ■ Exklusive Hautpflege für die anspruchsvolle Haut ■ Basis für Dekorative Pflege ■ FÜR TAG UND NACHT ■ 500 ml <p>SKIN TREASURE SERUM</p> <ul style="list-style-type: none"> □ Exclusive skin care for demanding skin □ Base for make-up □ FOR DAY AND NIGHT □ 500 ml 	<p>1 Stk. 1 pc.</p>	<p>RFGOPE02</p>

Abbildungen nicht in Originalgröße! / Illustration not original size!

ACHTUNG!

Für die RF-ReFacing®-Behandlung benötigen Sie ein Radiochirurgiegerät der Meyer-Haake GmbH!

ATTENTION!

For the RF-ReFacing®-Treatment a radiofrequency unit of the Meyer-Haake GmbH is necessary!



Liefer- und Zahlungsbedingungen

I. ALLGEMEINES

1. Für alle Lieferungen und Leistungen der Meyer-Haake GmbH Medical Innovations – nachstehend Lieferant genannt – gelten ausschließlich die nachstehenden Liefer- und Zahlungsbedingungen. Einkaufsbedingungen des Bestellers verpflichten den Lieferanten nur, wenn sie von dem Lieferanten ausdrücklich schriftlich anerkannt werden.
2. Sollten einzelne Bestimmungen dieser Liefer- und Zahlungsbedingungen unwirksam sein oder werden, so werden die übrigen Bestimmungen hiervon nicht berührt.

II. AUFTRAGSANNAHME

Aufträge werden hinsichtlich Art und Umfang der Lieferung erst durch die Auftragsbestätigung des Lieferanten verbindlich. Wird eine solche nicht übermittelt, so ist der schriftliche Auftrag des Bestellers maßgebend. Mündliche Vereinbarungen, insbesondere Nebenabreden und Zusagen von Vertretern, bedürfen der schriftlichen Bestätigung des Lieferanten.

III. PREISE UND ZAHLUNG

1. Die Preise gelten ab Werk oder Lager des Lieferanten ausschließlich Verpackung, Fracht und Versicherung und zzgl. Umsatzsteuer in der jeweils gesetzlichen Höhe.
2. Sofern nicht ein Festpreis ausdrücklich vereinbart wurde, sind die vereinbarten Preise bis zu dem in der Auftragsbestätigung genannten Liefertermin verbindlich. Ist ein solcher nicht vereinbart, ist der Lieferant für die Dauer von zwei Monaten ab Auftragsbestätigung an die vereinbarten Preise gebunden. Danach ist der Lieferant im Falle von nach der Auftragsbestätigung erfolgten Kostensteigerungen berechtigt, angemessene Preiserhöhungen vorzunehmen. Dies gilt nicht im Falle eines Lieferverzuges des Lieferanten.
3. Rechnungen sind innerhalb von 30 Tagen nach Rechnungsdatum rein netto zahlbar. Rechnungen unter 50,00 EUR sowie Dienstleistungsrechnungen sind sofort zur Zahlung fällig. Schecks, Wechsel und Kartenzahlungen werden nicht angenommen; sämtliche damit verbundenen Kosten gehen zu Lasten des Bestellers.
4. Die Nichteinhaltung von Zahlungsbedingungen oder Umstände, welche die Kreditwürdigkeit des Bestellers zu mindern geeignet sind, haben die sofortige Fälligkeit aller Forderungen des Lieferanten zur Folge. Der Lieferant ist berechtigt, erfüllungshalber angenommene Schecks oder rediskontfähige Wechsel zurückzugeben und Barzahlung oder Sicherheitsleistung zu verlangen. Darüber hinaus ist der Lieferant berechtigt, für noch offenstehende Lieferungen Vorauszahlungen zu verlangen sowie nach angemessener Nachfrist vom Vertrag zurückzutreten oder Schadensersatz wegen Nichterfüllung zu verlangen.
5. Die Zurückbehaltung von Zahlungen und die Aufrechnung mit einer vom Lieferanten bestrittenen und nicht rechtskräftig festgestellten Gegenforderung des Bestellers sind ausgeschlossen.

Terms and Conditions

I. GENERAL INFORMATION

1. For all deliveries and benefits of the Meyer-Haake GmbH Medical Innovations – hereinafter: called supplier– these terms of Delivery and Payment can be applied to. Purchasing terms of the purchaser are only binding for the supplier if the supplier has accepted them explicitly in written form.
2. If individual terms of these terms of Delivery and Payment are or shall get invalid, so the remaining terms shall not be affected.

II. ORDER ACCEPTANCE

Orders are getting binding with the order confirmation from the supplier concerning manner and amount of delivery. If the order confirmation has not been passed the written order of the purchaser is decisive. Verbal agreements, especially supplementary agreements and promises of dealers need to be confirmed in written form by the supplier.

III. PRICES AND PAYMENT

1. The prices are ex work or stock of the supplier, excluding packaging, freight and insurance plus VAT.
2. If a fixed price was not explicitly arranged the agreed prices are binding from the order confirmation up to the mentioned delivery time. If a fixed price was not agreed upon the supplier is bound to the agreed price for two months after the order confirmation date. After this time the supplier has the right to raise the price adequate according to cost increases which have appeared after the order confirmation. This is not valid in case of delayed delivery by the supplier.
3. Invoices have to be paid prior to shipment through bank or S.W.I.F.T. transfer and the invoice amount received on supplier's account. The buyer has to take all costs. Irrevocable Letter of Credit or Documents against Payment is only accepted from an invoice amount of 50 000.00 EUR on; all accompanying costs have to be taken on buyer's account.
4. Failure to comply with the terms of delivery or circumstances decreasing the financial status of the buyer, are leading to an immediate maturity of all outstanding debits of the supplier. The supplier has the right after adequate days of grace to withdraw from the contract or to claim damages for nonperformance.
5. The retention of payments and the summation with a from the supplier denied and not legally ascertained cross claims of the purchaser are excluded.

IV. LIEFER- UND ABNAHMEFRIST

1. Die Lieferzeit beginnt nach dem Eingang aller für die Ausführung des Auftrages erforderlichen Unterlagen sowie der vereinbarten Anzahlung. Alle Lieferfristen und Termine gelten mit einer Toleranz von vier Wochen, sofern nicht ausdrücklich ein Fixgeschäft vereinbart ist. Die Lieferzeit ist eingehalten, wenn der Liefergegenstand das Werk oder Lager des Lieferanten vor ihrem Ablauf verlassen hat.
2. Ereignisse höherer Gewalt beim Lieferanten oder seinem Unterlieferanten verlängern die Lieferzeit angemessen. Dies gilt auch bei behördlichen Eingriffen, Energie- und Rohstoffversorgungsschwierigkeiten, Streiks, Aussperrungen und unvorhergesehenen Liefererschwernissen, sofern diese vom Lieferanten nicht zu vertreten sind. Der Lieferant ist in diesen Fällen berechtigt, ganz oder teilweise vom Vertrag zurückzutreten. Schadensersatzansprüche des Bestellers wegen eines solchen Rücktritts bestehen nicht.
3. Ist die Lieferung auch nach schriftlich erfolgter Inverzugsetzung und Ablauf einer ebenfalls schriftlich gesetzten angemessenen Nachfrist durch den Lieferanten nicht ausgeführt worden, so ist der Besteller unter Ausschluss weiterer Ansprüche berechtigt, eine Verzugsentschädigung für die Zeit ab Ablauf der Nachfrist zu fordern, sofern der Lieferverzug auf Vorsatz oder grober Fahrlässigkeit des Lieferanten, eines gesetzlichen Vertreters oder Erfüllungsgehilfen des Lieferanten beruht. Die Entschädigung beträgt höchstens 0,5 % für jede vollendete Woche des Verzuges, insgesamt jedoch höchstens 5% des Preises der Lieferung, die wegen des Verzuges nicht fristgerecht geliefert werden konnte.
4. Teillieferungen sind zulässig. Lieferungen sind, auch wenn sie unwesentliche Mängel aufweisen, vom Besteller unbeschadet seiner Gewährleistungsansprüche anzunehmen.
5. Änderungen in Ausführungen und Ausstattung der Liefergegenstände gemäß dem technischen Fortschritt bleiben dem Lieferanten ausdrücklich vorbehalten.

V. VERPACKUNG, VERSAND, GEFAHRENÜBERGANG

1. Der Lieferant wählt Verpackung und Versandart nach bestem Ermessen.
2. Die Gefahr geht mit Verlassen des Lieferwerks oder Lagers des Lieferanten auf den Besteller über. Verzögert sich der Versand in Folge von Umständen, die der Lieferant nicht zu vertreten hat, geht die Gefahr mit der Meldung der Versandbereitschaft über.

VI. EIGENTUMSVORBEHALT

1. Die Lieferungen bleiben Eigentum des Lieferanten bis zur Erfüllung sämtlicher dem Lieferanten gegenüber dem Besteller zustehenden Ansprüche, auch wenn der Rechnungsbetrag für besonders bezeichnete Forderungen bezahlt ist. Bei laufender Rechnung gilt das vorbehaltende Eigentum an den Lieferungen (Vorbehaltsware) als Sicherung für die Saldo-Rechnung des Lieferanten.
2. Eine Be- und Verarbeitung der Vorbehaltsware durch den Besteller erfolgt unter Ausschluss des Eigentumserwerbs nach § 950 BGB im Auftrag des Lieferanten. Der Lieferant bleibt Eigentümer der so entstandenen Sache, die zur Sicherung der Ansprüche des Lieferanten gemäß vorstehend 1. dient.

IV. TERM OF DELIVERY AND TURNOVER

1. The delivery time starts with the receipt of all for the execution of the order necessary documents and payment. All delivery times and dates are effective with a tolerance of four weeks if a fixed date was not expressly arranged. The delivery time is kept if the delivery items have left the plant or stock of the supplier prior to the expiration.
2. Occurrences force majeure at the supplier or his sub-suppliers prolong the delivery time accordingly. This is also valid for official interferences, supplying difficulties of energy and raw materials, strikes, lockouts and unexpected supplying difficulties if the supplier has not to take the responsibility. In these cases the supplier has the right to withdraw fully or partial from the contract. The purchaser has no right to claim for damages due to this kind of withdrawal.
3. If the delivery was not fulfilled from the supplier even after a reminder and the expiration of an adequate period of grace both in written form the purchaser has the right at exclusion of further demands to claim default compensation for the time from the expiration of the period of grace if the delayed delivery is based upon intention or gross negligence by the supplier, a legal representative or auxiliary person of the supplier. The compensation can be added up to a maximum of 0.5% for each completed week of the delay, but in total at most 5% of the price of the shipment which could not be delivered in time because of the delay.
4. Partial shipments are permitted. Shipments have to be accepted by the purchaser irrespective of his warranty claims even if the shipment shows minor defects.
5. The supplier explicitly reserves the right to change the design and equipment according to the technical progress.

V. PACKAGING, SHIPMENT, TRANSFER OF RISK

1. The supplier chooses the packaging and kind of shipment in all conscience.
2. Leaving the plant or stock of the supplier the risk passes to the purchaser. If the delivery is delayed because of circumstances the supplier is not responsible for the risk passes with the note of readiness for shipment.

VI. RETENTION OF TITLE

1. Shipments stay at the ownership of the supplier until all demands from the supplier to the purchaser are fulfilled even if the invoice amount for special named demands is paid. For current invoices the retention of title for the shipments (conditional goods) is valid as assurance for the invoice balance of the supplier.
2. The adaptation and converting of conditional goods by the purchaser takes place excluding the acquisition of ownership according to § 950 BGB on behalf of the supplier. The supplier stays owner of such an arisen item which serves as assurance of the supplier's demands according to as aforesaid 1.
3. If the purchaser converts the conditional goods by assembling and/or blending with others, not to the supplier belonging goods, so the terms of §§ 947, 948 BGB are applied for with the consequence that the supplier's joint ownership of the new item now becomes a conditional good in terms of this condition.

3. Verarbeitet der Besteller die Vorbehaltsware durch Verbindung und/oder Vermischung mit anderen, dem Lieferanten nicht gehörenden Waren, so gelten die Bestimmungen der §§ 947, 948 BGB mit der Folge, dass das Miteigentum des Lieferanten an der neuen Sache nunmehr Vorbehaltsware im Sinne dieser Bedingungen ist.
4. Die Weiterveräußerung der Vorbehaltsware ist dem Besteller nur im gewöhnlichen Geschäftsbetrieb unter der Bedingung gestattet, dass er mit seinen Kunden ebenfalls einen Eigentumsvorbehalt gemäß vorstehend 1. bis 3. vereinbart. Zu anderen Verfügungen über die Vorbehaltsware, insbesondere Verpfändung und Sicherheitsübereignung, ist der Besteller nicht berechtigt.
5. Für den Fall der Weiterveräußerung tritt der Besteller hiermit bereits jetzt bis zur Erfüllung sämtlicher Ansprüche des Lieferanten die ihm aus der Weiterveräußerung entstehenden Forderungen und sonstigen Ansprüche gegen seinen Kunden mit sämtlichen Nebenrechten an den Lieferanten ab. Auf Verlangen ist der Besteller verpflichtet, alle Auskünfte zu geben und Unterlagen auszuhändigen, die zur Geltendmachung der Rechte des Lieferanten gegenüber dem Kunden des Bestellers erforderlich sind.
6. Wird die Vorbehaltsware vom Besteller nach Be- und Verarbeitung gemäß vorstehend 2. oder zusammen mit anderen, dem Lieferanten nicht gehörenden Waren weiterveräußert, so gilt die Abtretung der Kaufpreisforderung gemäß 5. nur in Höhe des Rechnungswertes der Vorbehaltsware des Lieferanten.
7. Übersteigt der Wert der für den Lieferanten bestehenden Sicherheiten die Gesamtforderungen um mehr als 20 %, so ist der Lieferant auf Verlangen des Bestellers insoweit zur Freigabe von Sicherungen nach Wahl des Lieferanten verpflichtet.
8. Pfändungen oder Beschlagnahme der Vorbehaltsware sind dem Lieferanten unverzüglich anzuzeigen. Daraus entstehende Interventionskosten gehen zu Lasten des Bestellers.
9. Falls der Lieferant nach Maßgabe vorstehender Bedingungen von dem Eigentumsvorbehalt durch Zurücknahme von Vorbehaltsware Gebrauch macht, ist der Lieferant berechtigt, die Ware freihändig zu verkaufen oder versteigern zu lassen. Die Rücknahme der Vorbehaltsware, die nicht als Rücktritt vom Vertrag gilt, erfolgt zu dem erzielten Erlös, höchstens jedoch zu den vereinbarten Preisen. Weitergehende Ansprüche auf Schadensersatz, insbesondere entgangenen Gewinn, bleiben vorbehalten.
4. Resale of conditional goods is only allowed to the purchaser in usual business on the condition that he also agrees upon retention of title as aforesaid 1. to 3. with his customers. The purchaser is not entitled for other disposals of the conditional goods in particular pledging and security transfer.
5. In case of resale the purchaser herewith transfers all resulting outstanding debits and other requirements against his customers with all ancillary rights to the supplier immediately until the fulfillment of all demands by the supplier. On demand the purchaser is bound to give all information and to hand over all files that are necessary for the assertion of the supplier's rights against the customers of the purchaser.
6. If conditional goods are resold after adaptation and converting according to aforesaid 2. or together with other goods which also do not belong to the supplier the assignation of the purchase price claim according to 5. is valid up to the amount of the invoice value of the supplier's conditional goods.
7. If the value of the existing securities for the supplier exceeds the complete demands more than 20% the purchaser can ask for releasing securities to the choice of the supplier.
8. The supplier has to be advised immediately in case of distress or confiscation of the conditional goods. Arising intervention costs are balanced to purchaser's cost.
9. If the supplier makes use of retention of title by withdrawing the conditional goods the supplier has the right to sell or auction the goods. The withdrawal of the conditional goods which can not be considered as rescission of the contract is carried out for the achieved revenue but at the most up to the agreed prices. Further demands for compensation especially lost profit stay reserved.

VII. GEWÄHRLEISTUNG

Für Mängel der Lieferung, zu denen auch Abweichungen von der vereinbarten Beschaffenheit gehören, haftet der Lieferant innerhalb 24 Monaten nach Gefahrübergang unter Ausschluss weiterer Ansprüche wie folgt:

1. Mängelrügen sind unverzüglich, spätestens 5 Werktage nach Erhalt der Lieferung, in Textform geltend zu machen. Bei nicht offensichtlichen Mängeln verlängert sich die Frist auf eine Woche nach Feststellung, längstens aber auf 24 Monate nach Gefahrübergang.
2. Die Gewährleistung für das der Sterilisation unterliegende Gebrauchsmaterial ist auf die vom Hersteller angegebene maximale Anzahl der Autoklavierzyklen beschränkt. Für gebrauchte Produkte ist die Gewährleistung ausgeschlossen.
3. Bei begründeter und rechtzeitiger Mängelrüge ist dem Lieferanten zunächst Gelegenheit zur Nacherfüllung innerhalb einer angemessenen Frist zu gewähren.

VII. WARRANTY

For defects of the shipment including discrepancies of the agreed constitution the supplier can be held liable within 24 months after the transfer of risk to the exclusion of further demands as follows:

1. Notifications of defects have to be claimed immediately but at the latest 5 days after the receipt of the shipment in written form. The period is prolonged to one week after discovery for non-obvious defects but not longer than 24 months after the transfer of risk.
2. The warranty for sterility requiring disposables is limited to the mentioned autoclave cycle of the manufacturer. For used products the warranty is excluded.
3. For justified and accurately timed notifications of defect the supplier has to get the chance for subsequent fulfillment within an adequate period.

4. Kommt der Lieferant der Gewährleistungsverpflichtung nicht nach oder schlägt die Nacherfüllung fehl, ist der Besteller zur Herabsetzung des Preises oder zum Rücktritt vom Vertrag jeweils nur bezüglich der mangelhaften Leistung berechtigt. Weitergehende Ansprüche, insbesondere auf Ersatz von Folgeschäden und entgangenem Gewinn, sind ausgeschlossen, soweit sie nicht durch den Lieferanten, einen gesetzlichen Vertreter oder Erfüllungsgehilfen vorsätzlich oder grob fahrlässig verursacht wurden.
5. Der Lieferant haftet nicht für Schäden, die durch Einwirkung dritter Personen, unsachgemäße Montage oder Lagerung, Überbeanspruchung, Überspannung oder chemische Einflüsse entstehen, sofern diese nicht auf ein Verschulden des Lieferanten zurückzuführen sind. Die vorgenannten Mangelursachen haben den Verlust aller Gewährleistungsansprüche zur Folge. Gleiches gilt bei eigenmächtigen Reparaturen oder Eingriffen in den Liefergegenstand durch den Besteller oder Dritte.

VIII. DATENSCHUTZ

Der Lieferant setzt den Besteller davon in Kenntnis, dass die zur Durchführung des kaufmännischen Geschäftsablaufes erforderlichen Daten des Bestellers gespeichert werden.

IX. ERFÜLLUNGORT UND GERICHTSSTAND

1. Erfüllungsort für alle aus dem Vertrag oder den Vertragsverhandlungen sich ergebenden Verpflichtungen, einschließlich Scheck- und Wechselverbindlichkeiten und solche, die sich im Zusammenhang mit den dem Lieferanten zustehenden oder gewährten Sicherheiten ergeben, ist Ober-Mörlen.
2. Sofern der Besteller Kaufmann, eine juristische Person des öffentlichen Rechts oder ein öffentlich-rechtliches Sondervermögen ist, ist Gerichtsstand Ober-Mörlen oder das für den Sitz des Bestellers zuständige Gericht.
3. Es gilt ausschließlich deutsches Recht. Die Anwendung des Übereinkommens der Vereinten Nationen über Verträge über den internationalen Warenkauf (CISG) ist ausgeschlossen.

STAND DEZEMBER 2023

4. If the supplier does not fulfill his warranty duty or the subsequent fulfillment fails the purchaser has the right to reduce the price or cancel the contract respectively the unsatisfactory achievement only. Further demands especially the compensation for consequential loss and loss of profit are excluded if they were not caused upon intention or gross negligence by the supplier, a legal representative or auxiliary person of the supplier.
5. The supplier can not be held liable for damages caused by a third party, improper assembling or storage, overstraining, over-voltage or chemical influences unless intentional fault by the supplier is proven. Afore mentioned reasons of default result in loss of all warranty demands. The same applies to repairs done without authority or interference of the purchaser or a third party.

VIII. DATA PROTECTION

The supplier gives notice to the purchaser that all necessary data for the performance of a commercial business will be saved.

IX. PLACE OF EXECUTION AND JURISDICTION

1. Ober-Mörlen is the place of execution for all duties arising from the contract or the contract proceedings including those that are according to securities the supplier is entitled to.
2. If the purchaser is a merchant, a legal person of the common right or a separate estate of public law the place of execution is Ober-Mörlen or the responsible court of the purchaser's domicile.
3. German right can be applied only. The application of the United Nations convention on contracts for the international sale of goods (CISG) is excluded.

VALID AS OF DECEMBER 2023

Impressum

HERAUSGEBER

Meyer-Haake GmbH Medical Innovations

Daimlerstraße 4
61239 Ober-Mörlen
Germany

fon: +49 (0) 6002 / 99270-0
fax: +49 (0) 6002 / 99270-22
E-Mail: sales@meyer-haake.com
Internet: meyer-haake.com

SACH- UND PRODUKTFOTOGRAFIE SOWIE GESAMTREALISATION

explodemedial | visuelle kommunikation, Bad Nauheim
Composings: Oliver Latta
explodemedial.de

KONTAKT

MEYER-HAAKE GMBH MEDICAL INNOVATIONS

Daimlerstraße 4
61239 Ober-Mörlen
Germany

Telefon +49 (0) 6002 / 99270-0
Telefax +49 (0) 6002 / 99270-22
Mail sales@meyer-haake.com